



SECRETARIA DE ESTADO DE SAÚDE - MT

CENTRO DE OPERAÇÕES DE EMERGÊNCIA EM SAÚDE PÚBLICA

Domingo, 05 de julho de 2020

BOLETIM INFORMATIVO Nº 119 SITUAÇÃO EPIDEMIOLÓGICA SRAG E COVID-19

CENÁRIO DE CASOS DE SRAG E CONFIRMADOS POR COVID-19 EM MATO GROSSO

CASOS DE SRAG NOTIFICADOS/ % VARIACÃO DIA ANTERIOR	CASOS CONFIRMADOS DE COVID-19		CASOS CONFIRMADOS HOSPITALIZADOS COVID-19		CASOS RECUPERADOS COVID-19		ÓBITOS (CONFIRMADOS COVID-19)	
10.444 (+1,5%)	21.081	100%	730	3,7%	8.534	40,5%	821	3,9%

FONTE: SIVEP GRIPE E SMS's DE MATO GROSSO

CENÁRIO DOS CASOS CONFIRMADOS POR COVID-19 EM MATO GROSSO



SITUAÇÃO DOS LEITOS PACTUADOS

TOTAL DE LEITOS DE ENFERMARIA EXCLUSIVO COVID-19

681

TOTAL DE LEITOS DE UTI EXCLUSIVO COVID-19

240*

*LEITO ENFERMARIA EXCLUSIVO COVID-19

337

(Confir. Susp. Desc.)

*LEITO DE UTI EXCLUSIVO COVID-19

233

(Confir. Susp. Desc.)

ENFERMARIAS DISPONÍVEIS:

344

TAXA DE OCUPAÇÃO
49,5%

UTIs DISPONÍVEIS:

7

TAXA DE OCUPAÇÃO
97,1%

Dados atualizados às 13:00h.
FONTE: SMS's DE MATO GROSSO

***NOTA:** Para o cálculo da taxa de ocupação, não foram contabilizados os 15 leitos pediátricos que estão com 26,7% de ocupação;

Dados atualizados às 16:17h.
FONTE: INDICASUS e SES MT



SECRETARIA DE ESTADO DE SAÚDE - MT

CENTRO DE OPERAÇÕES DE EMERGÊNCIA EM SAÚDE PÚBLICA

Domingo, 05 de julho de 2020

BOLETIM INFORMATIVO Nº 119 SITUAÇÃO EPIDEMIOLÓGICA SRAG E COVID-19

GESTÃO DE LEITOS DE ENFERMARIA PACTUADOS

LEITOS CLÍNICOS GESTÃO ESTADUAL – Taxa de Ocupação para pacientes com COVID-19 / MT.

Município	Estabelecimento	Leito Enfermaria	Internados	Tx de Ocupação
CUIABA	HOSPITAL ESTADUAL SANTA CASA	65	40	61,54%
BARRA DO BUGRES	HOSPITAL MUNICIPAL DE BARRA DO BUGRES	11	1	9,09%
RONDONOPOLIS	HOSPITAL REG IRMA ELZA GIOVANELLA	49	33	67,35%
ALTA FLORESTA	HOSPITAL REGIONAL ALBERT SABIN DE ALTA FLORESTA	14	5	35,71%
COLIDER	HOSPITAL REGIONAL DE COLIDER	16	6	37,50%
SINOP	HOSPITAL REGIONAL DE SINOP	23	14	60,87%
SORRISO	HOSPITAL REGIONAL DE SORRISO	20	15	75,00%
CACERES	HOSPITAL REGIONAL DR ANTONIO FONTES	10	5	50,00%
CACERES	HOSPITAL SAO LUIZ	31	21	67,74%
VARZEA GRANDE	METROPOLITANO HOSPITAL ESTADUAL LOUSITE FERREIRA DA SILVA	118	95	80,51%
Total		357	235	65,83%

LEITOS CLÍNICOS GESTÃO MUNICIPAL – Taxa de Ocupação para pacientes com COVID-19 / MT.

Município	Estabelecimento	Leito Enfermaria	Internados	Tx de Ocupação
RONDONOPOLIS	HOSP DE REF SAUDE DA FAMILIA DR ANTONIO DOS S MUNIZ	23	10	43,48%
CUIABA	HOSPITAL E PRONTO SOCORRO MUNICIPAL DE CUIABA	135	30	22,22%
VARZEA GRANDE	HOSPITAL E PRONTO SOCORRO MUNICIPAL DE VARZEA GRANDE	0	7	
BARRA DO GARCAS	HOSPITAL E PRONTO SOCORRO MUNICIPAL MILTON PESSOA MORBECK	0		
TANGARA DA SERRA	HOSPITAL MUNICIPAL ARLETE DAISY CICHETTI DE BRITO	49	13	26,53%
JUINA	HOSPITAL MUNICIPAL DE JUINA	13	1	7,69%
CUIABA	HOSPITAL PRONTO SOCORRO DE CUIABA DR LEONY PALMA CARVALHO	0		
AGUA BOA	HOSPITAL REGIONAL DE AGUA BOA	8	4	50,00%
PEIXOTO DE AZEVEDO	HOSPITAL REGIONAL DE PEIXOTO DE AZEVEDO	21	8	38,10%
CUIABA	HOSPITAL SAO BENEDITO DE CUIABA	52		
CUIABA	HOSPITAL UNIVERSITARIO JULIO MULLER	3	9	300,00%
RONDONOPOLIS	SANTA CASA	20	20	100,00%
Total		324	102	31,48%



BOLETIM INFORMATIVO Nº 119 SITUAÇÃO EPIDEMIOLÓGICA SRAG E COVID-19

GESTÃO DE LEITOS DE UTI PACTUADOS

LEITOS UTI'S GESTÃO ESTADUAL

Taxa de Ocupação para pacientes com COVID-19 / MT.

MUNICÍPIO	UNIDADE	LEITOS PACTUADOS	TOTAL CASOS	TAXA DE OCUPAÇÃO
Sinop	Hospital Regional de Sinop	20	20	100%
Rondonópolis	Hospital Regional de Rondonópolis	12	12	100%
Várzea Grande	Hospital Estadual Metropolitano	40	39	97,5%
Cáceres	Hospital São Luiz	5	5	100%
Cuiabá	Hospital Estadual Santa Casa	40	37	92,5%
Sorriso	Hospital Regional de Sorriso	2	2	100%
Total		119	115	96,6%

LEITOS UTI'S GESTÃO MUNICIPAL

Taxa de Ocupação para pacientes com COVID-19 / MT.

MUNICÍPIO	UNIDADE	LEITOS PACTUADOS	TOTAL CASOS	TAXA DE OCUPAÇÃO
Cuiabá	Hospital e Pronto Socorro Municipal de Cuiabá	40	39	97,5%
Várzea Grande	Hospital e Pronto Socorro Municipal de Várzea Grande	2	2	100%
Rondonópolis	Santa Casa de Rondonópolis	15	15	100%
Barra do Garças	Hospital Municipal de Barra Garças	8	8	100%
Juína	Hospital Municipal de Juína	6	5	83,33%
Cuiabá	Hospital São Benedito de Cuiabá	40	39	97,5%
Cuiabá	Hospital Universitário Júlio Muller	10	10	100%
Total		121	118	97,5%

LEITOS UTI'S PEDRIÁTRICOS GESTÃO ESTADUAL

Taxa de Ocupação para pacientes com COVID-19 / MT.

MUNICÍPIO	UNIDADE	LEITOS PACTUADOS	TOTAL CASOS	TAXA DE OCUPAÇÃO
Cuiabá	Hospital Estadual Santa Casa	10	1	10%
Total		10	1	10%

LEITOS UTI'S PEDRIÁTRICOS GESTÃO MUNICIPAL

Taxa de Ocupação para pacientes com COVID-19 / MT.

MUNICÍPIO	UNIDADE	LEITOS PACTUADOS	TOTAL CASOS	TAXA DE OCUPAÇÃO
Cuiabá	Hospital e Pronto Socorro Municipal de Cuiabá	5	3	60%
Total		5	3	60%

Dados atualizados às 16:17h.



BOLETIM INFORMATIVO Nº 119 SITUAÇÃO EPIDEMIOLÓGICA SRAG E COVID-19

CASOS CONFIRMADOS DE COVID-19 EM MATO GROSSO

CASOS CONFIRMADOS POR MUNICÍPIO DE RESIDÊNCIA

MUNICÍPIO DE RESIDÊNCIA	CASOS EM MONITORAMENTO	ÓBITOS	CASOS RECUPERADOS	TOTAL
CUIABÁ	3.866	247	836	4.949
VÁRZEA GRANDE	1.131	156	310	1.597
RONDONÓPOLIS	666	70	744	1.480
SORRISO	620	16	310	946
LUCAS DO RIO VERDE	557	15	337	909
TANGARÁ DA SERRA	254	10	552	816
PRIMAVERA DO LESTE	380	16	407	803
SINOP	144	29	397	570
NOVA MUTUM	199	14	321	534
PONTES E LACERDA	217	22	237	476
CAMPO VERDE	49	4	347	400
CÁCERES	265	18	80	363
CONFRESA	56	9	265	330
BARRA DO GARÇAS	129	27	114	270
CAMPO NOVO DO PARECIS	76	2	189	267
SAPEZAL	78	3	172	253
COLÍDER	64	3	185	252
QUERÊNCIA	128	6	105	239
MATUPÁ	111	2	110	223
PEIXOTO DE AZEVEDO	143	1	64	208
JACIARA	45	4	143	192
GUARANTÃ DO NORTE	137	1	54	192
ALTA FLORESTA	37	5	150	192
NOSSA SENHORA DO LIVRAMENTO	61	4	119	184
PORTO ESPERIDIÃO	63	7	106	176
PEDRA PRETA	56	3	110	169
MARCELÂNDIA	71		82	153
VILA BELA DA SANTÍSSIMA TRINDADE	92	5	45	142
ROSÁRIO OESTE	71	5	56	132
POXORÉU	94	1	35	130
POCONÉ	66	6	47	119
MUNICÍPIOS DE OUTROS ESTADOS	66	15	37	118
CAMPOS DE JÚLIO	46	2	62	110
CHAPADA DOS GUIMARÃES	78	4	27	109
TAPURAH	56		52	108



BOLETIM INFORMATIVO Nº 119 SITUAÇÃO EPIDEMIOLÓGICA SRAG E COVID-19

CASOS CONFIRMADOS DE COVID-19 EM MATO GROSSO

CASOS CONFIRMADOS POR MUNICÍPIO DE RESIDÊNCIA

CONTINUAÇÃO

MUNICÍPIO DE RESIDÊNCIA	CASOS EM MONITORAMENTO	ÓBITOS	CASOS RECUPERADOS	TOTAL
JURUENA	26	1	71	98
JUINA	36	6	53	95
MIRASSOL D'OESTE	65	1	27	93
VILA RICA	53	3	36	92
ÁGUA BOA	27	3	62	92
CANARANA	43	2	46	91
ARIPUANÃ	23	2	63	88
CLÁUDIA	76	1	10	87
JUSCIMEIRA	39	1	39	79
ALTO GARÇAS	62		13	75
FELIZ NATAL	40	2	29	71
DIAMANTINO	32	1	30	63
JANGADA	28	2	29	59
NOVA UBIRATÃ	8		49	57
COMODORO	18	1	36	55
NOVA SANTA HELENA	40	3	11	54
NOBRES	41	2	11	54
ALTO ARAGUAIA	18	3	33	54
GENERAL CARNEIRO	42	4	7	53
JUARA	22	1	29	52
BARRA DO BUGRES	21	2	28	51
PONTAL DO ARAGUAIA	36		14	50
ACORIZAL	29	1	20	50
SÃO JOSÉ DOS QUATRO MARCOS	25	2	21	48
RIBEIRÃO CASCALHEIRA	33		14	47
PORTO DOS GAUCHOS	18	1	25	44
PARANATINGA	23		20	43
TABAPORÃ	34	1	6	41
ARENÓPOLIS	15	1	23	39
NOVO MUNDO	19	1	18	38
GAUCHA DO NORTE	27		11	38
NOVA OLÍMPIA	18	2	15	35
LAMBARI D'OESTE	20		15	35
ARAPUTANGA	21	1	13	35



BOLETIM INFORMATIVO Nº 119 SITUAÇÃO EPIDEMIOLÓGICA SRAG E COVID-19

CASOS CONFIRMADOS DE COVID-19 EM MATO GROSSO

CASOS CONFIRMADOS POR MUNICÍPIO DE RESIDÊNCIA

CONTINUAÇÃO

MUNICÍPIO DE RESIDÊNCIA	CASOS EM MONITORAMENTO	ÓBITOS	CASOS RECUPERADOS	TOTAL
SANTA CARMÉM	20	1	13	34
CAMPINÁPOLIS	29	4	1	34
IPIRANGA DO NORTE	10	1	22	33
DOM AQUINO	6	2	24	32
TERRA NOVA DO NORTE	15		16	31
ALTO BOA VISTA	8	2	21	31
NOVO SANTO ANTÔNIO	3		27	30
VERA	24	1	3	28
BOM JESUS DO ARAGUAIA	10		18	28
RIO BRANCO	17		10	27
NOVA BANDEIRANTES	26	1		27
CANABRAVA DO NORTE	7	1	17	25
SÃO JOSÉ DO POVO	9	1	14	24
SANTO ANTÔNIO DO LEVERGER	14		9	23
NOVA MARILÂNDIA	14		9	23
ITIQUIRA	7		16	23
CURVELÂNDIA	10	1	10	21
SANTA CRUZ DO XINGU	12		8	20
SÃO JOSÉ DO RIO CLARO	12	1	6	19
SÃO FELIX DO ARAGUAIA	9		10	19
NOVA LACERDA	11	1	7	19
ALTO PARAGUAI	14		3	17
PARANAITA	11		5	16
GUIRATINGA	6		9	15
NOVA XAVANTINA	8	4	2	14
UNIAO DO SUL	10		3	13
SÃO PEDRO DA CIPA	4	1	8	13
SANTO AFONSO	5	1	7	13
SÃO JOSÉ DO XINGU	10	2		12
PORTO ALEGRE DO NORTE	5		7	12
DENISE	1		11	12
COTRIGUAÇU	2	2	8	12
CONQUISTA D'OESTE	7		5	12
ALTO TAQUARI	7	1	4	12



BOLETIM INFORMATIVO Nº 119 SITUAÇÃO EPIDEMIOLÓGICA SRAG E COVID-19

CASOS CONFIRMADOS DE COVID-19 EM MATO GROSSO

CASOS CONFIRMADOS POR MUNICÍPIO DE RESIDÊNCIA

CONTINUAÇÃO

MUNICÍPIO DE RESIDÊNCIA	CASOS EM MONITORAMENTO	ÓBITOS	CASOS RECUPERADOS	TOTAL
NOVA CANAÃ DO NORTE	11			11
ITAUBA	4	1	6	11
COCALINHO	10		1	11
SANTO ANTÔNIO DO LESTE	8	1		9
PORTO ESTRELA	6	1	2	9
FIGUEIRÓPOLIS D'OESTE	2	1	6	9
VALE DE SÃO DOMINGOS		1	7	8
NOVA MARINGÁ	2		6	8
NOVA BRASILÂNDIA	6		2	8
BARÃO DE MELGAÇO	4	1	3	8
SERRA NOVA DOURADA	6		1	7
RESERVA DO CABAÇAL	7			7
NOVA MONTE VERDE	3	1	3	7
BRASNORTE	2		5	7
ARAGUAIANA	3		4	7
NOVA GUARITA	1		5	6
ITANHANGÁ	4		2	6
TESOURO	4		1	5
NOVA NAZARÉ	4		1	5
SANTA RITA DO TRIVELATO	4			4
NORTELÂNDIA	3		1	4
JAURU	1	1	2	4
INDIAVAI	3		1	4
RIBEIRÃOZINHO	1		2	3
NOVO SÃO JOAQUIM	3			3
CASTANHEIRA	1		2	3
APIACÁS	3			3
SANTA TEREZINHA	1	1		2
SALTO DO CÉU	2			2
RONDOLÂNDIA			2	2
NOVO HORIZONTE DO NORTE	2			2
COLNIZA	1		1	2
PONTE BRANCA		1		1
LUCIARA			1	1
ARAGUAINHA	1			1
TOTAL GERAL	11.726	821	8.534	21.081



BOLETIM INFORMATIVO Nº 119 SITUAÇÃO EPIDEMIOLÓGICA SRAG E COVID-19

ÓBITOS DE CASOS CONFIRMADOS DE COVID-19 EM MATO GROSSO

ÓBITOS REPORTADOS NAS ÚLTIMAS 24H

ORDEM	IDADE	SEXO	MUNICÍPIO DE RESIDÊNCIA	GRUPO DE RISCO/COMORBIDADE	DATA DO ÓBITO
1	55	M	Várzea Grande	Não Se Aplica	02/07/2020
2	59	F	Cuiabá	Hipertensão, Diabetes e Cardiopatia	03/07/2020
3	80	M	Cuiabá	Cardiopatia	03/07/2020
4	66	M	Várzea Grande	Hipertensão e Diabetes	03/07/2020
5	76	M	Cuiabá	Hipertensão	03/07/2020
6	68	F	Cuiabá	Hipertensão	03/07/2020
7	66	F	Cuiabá	Hipertensão e Diabetes	03/07/2020
8	48	F	Rondonópolis	Não Se Aplica	04/07/2020
9	43	F	Várzea Grande	Hipertensão	04/07/2020
10	29	F	Lucas Do Rio Verde	Não Se Aplica	04/07/2020
11	74	M	Cuiabá	Hipertensão	04/07/2020
12	49	F	Cuiabá	Não Se Aplica	04/07/2020
13	86	F	Sorriso	Doença Renal Crônica, Diabetes e Anemia	04/07/2020
14	70	F	Várzea Grande	Hipertensão	04/07/2020
15	78	F	Cuiabá	Cardiopatia	04/07/2020
16	31	F	Várzea Grande	Diabetes	04/07/2020
17	31	M	Cuiabá	Em Investigação	04/07/2020
18	31	M	Cuiabá	Em Investigação	02/07/2020
19	89	M	Cuiabá	Hipertensão e Diabetes	04/07/2020
20	51	F	Colíder	Cardiopatia	04/07/2020
21	80	M	Cuiabá	Hipertensão, Diabetes e Cardiopatia	04/07/2020
22	53	M	Cuiabá	Não Se Aplica	04/07/2020
23	79	F	Barra Do Garças	Hipertensão e Diabetes	05/07/2020
24	39	M	Cuiabá	Diabetes	05/07/2020
25	37	F	Cuiabá	Hipertensão e Pneumopatia	05/07/2020
26	64	M	Pontes E Lacerda	Hipertensão	05/07/2020
27	50	F	Confresa	Hipertensão	05/07/2020
28	55	F	Sorriso	Hipertensão, Imunodeficiência/Imunocdepressão	05/07/2020
29	35	F	Rondonópolis	Não Se Aplica	05/07/2020
30	58	M	Várzea Grande	Não Se Aplica	05/07/2020



BOLETIM INFORMATIVO Nº 119 SITUAÇÃO EPIDEMIOLÓGICA SRAG E COVID-19

ÓBITOS DE CASOS CONFIRMADOS DE COVID-19 EM MATO GROSSO

ÓBITOS REPORTADOS NAS ÚLTIMAS 24H

ORDEM	IDADE	SEXO	MUNICÍPIO DE RESIDÊNCIA	GRUPO DE RISCO/COMORBIDADE	DATA DO ÓBITO
31	55	F	Santa Terezinha	Hipertensão	05/07/2020
32	37	F	Cuiabá	Não Se Aplica	05/07/2020
33	74	M	Vila Rica	Diabetes, Nefropatia e Hipertensão	05/07/2020
34	84	F	Rondonópolis	Hipertensão	05/07/2020
35	74	M	General Carneiro	Cardiopatía e Doença Renal Crônica	05/07/2020

FONTE: SMS's DE MATO GROSSO

ERRATA

Boletim 118: Óbito de nº32, após investigação verificou-se que o município de residência é Canabrava do Norte.



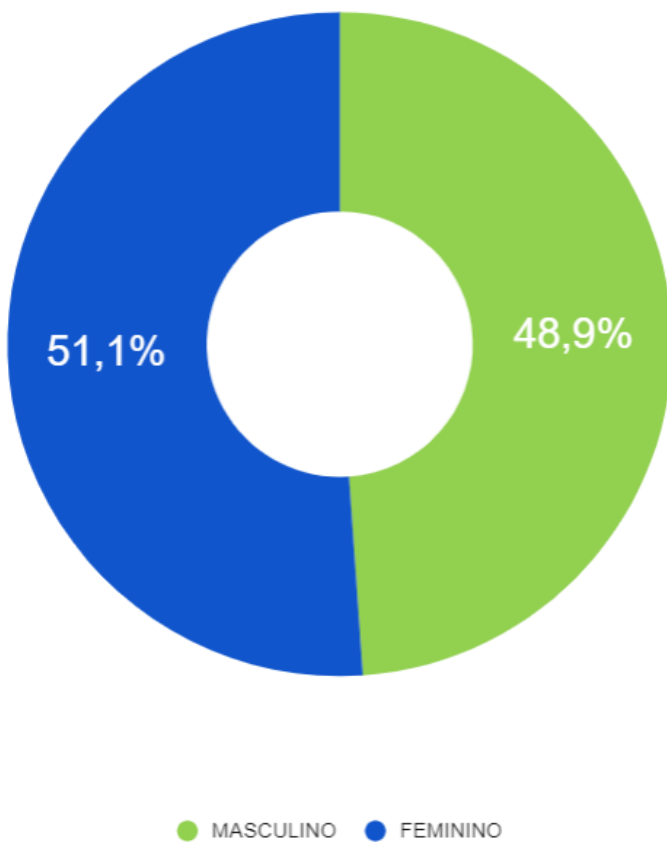
BOLETIM INFORMATIVO Nº 119 SITUAÇÃO EPIDEMIOLÓGICA SRAG E COVID-19

PERFIL DOS CASOS CONFIRMADOS DE COVID-19 EM MATO GROSSO



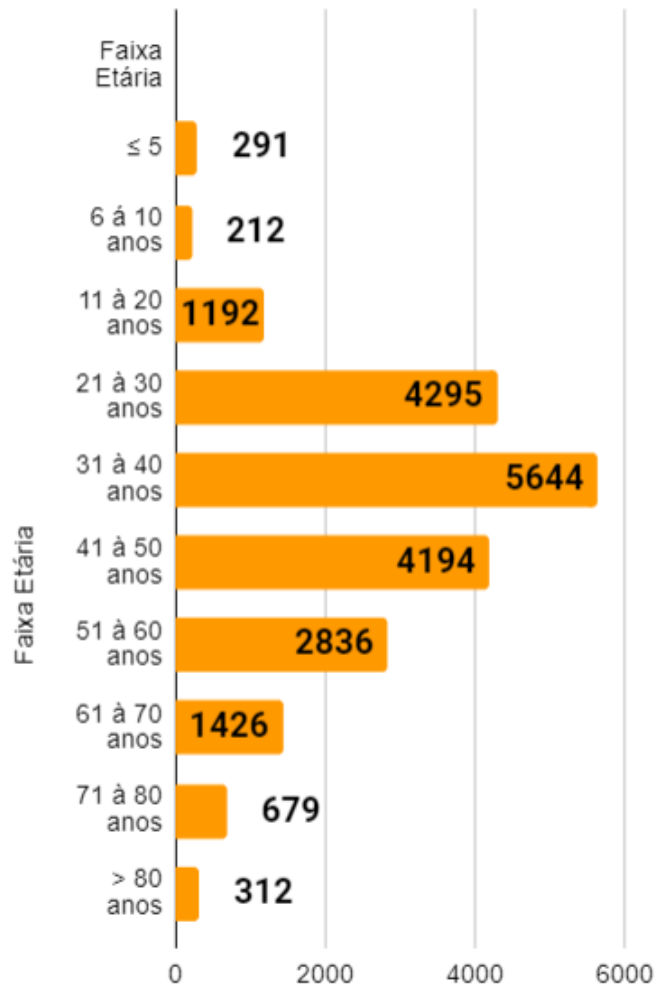
MÉDIA DE IDADE DOS CASOS CONFIRMADOS
40,3 ANOS

CASOS CONFIRMADOS POR COVID-19
POR SEXO EM MATO GROSSO



FONTE: SMS's DE MATO GROSSO

CASOS CONFIRMADOS POR COVID-19
POR FAIXA ETÁRIA EM MATO GROSSO



FONTE: SMS's DE MATO GROSSO

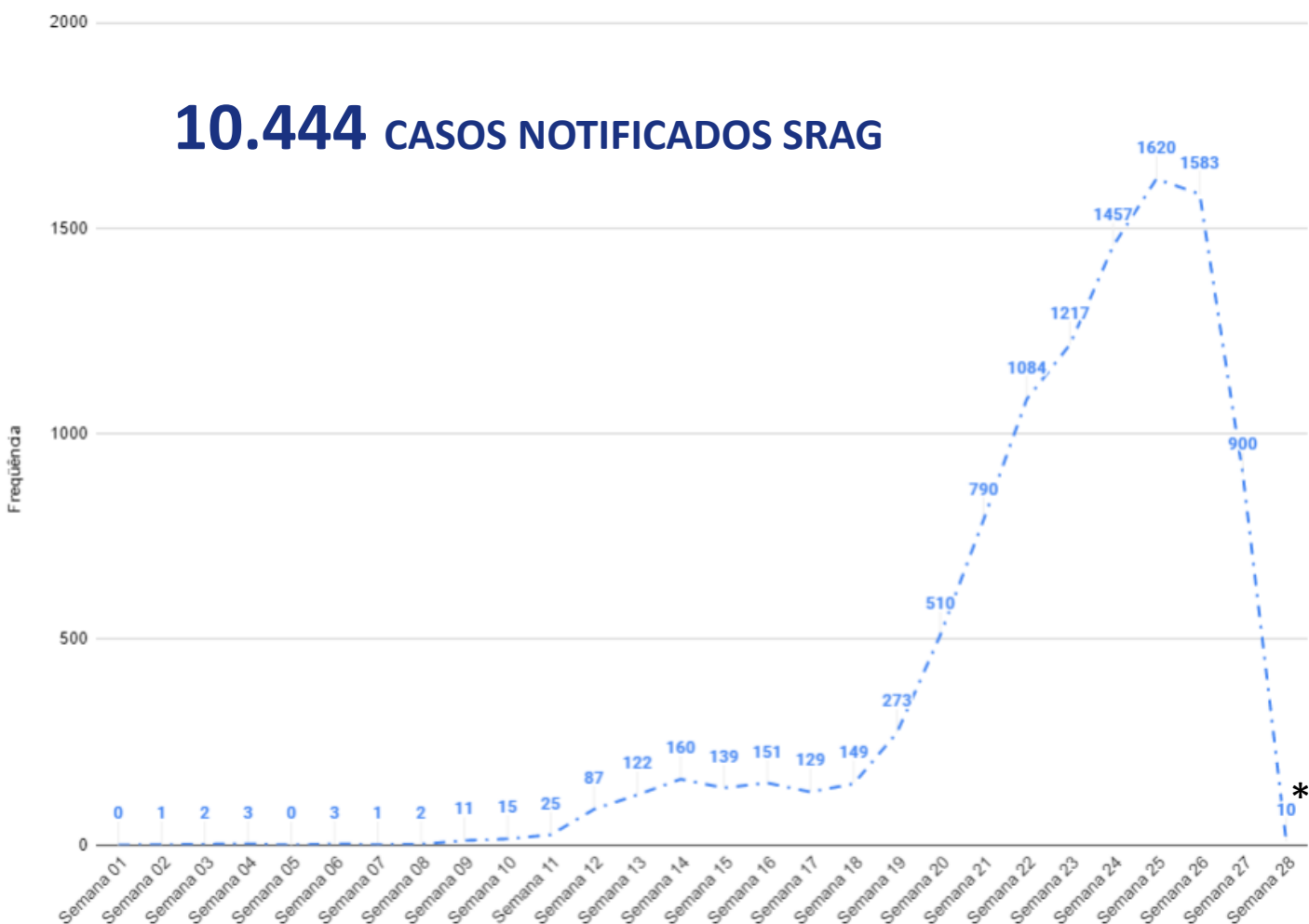


BOLETIM INFORMATIVO Nº 119 SITUAÇÃO EPIDEMIOLÓGICA SRAG E COVID-19

CENÁRIO DOS CASOS DE SÍNDROME RESPIRATÓRIA AGUDA GRAVE HOSPITALIZADOS EM MATO GROSSO

CURVA DOS CASOS DE SÍNDROME RESPIRATÓRIA AGUDA GRAVE HOSPITALIZADOS DE 01 DE JANEIRO A 05 DE JULHO DE 2020 EM MATO GROSSO.

10.444 CASOS NOTIFICADOS SRAG



FONTE: Sistema de Vigilância Epidemiológica da Gripe (SIVEP Gripe)

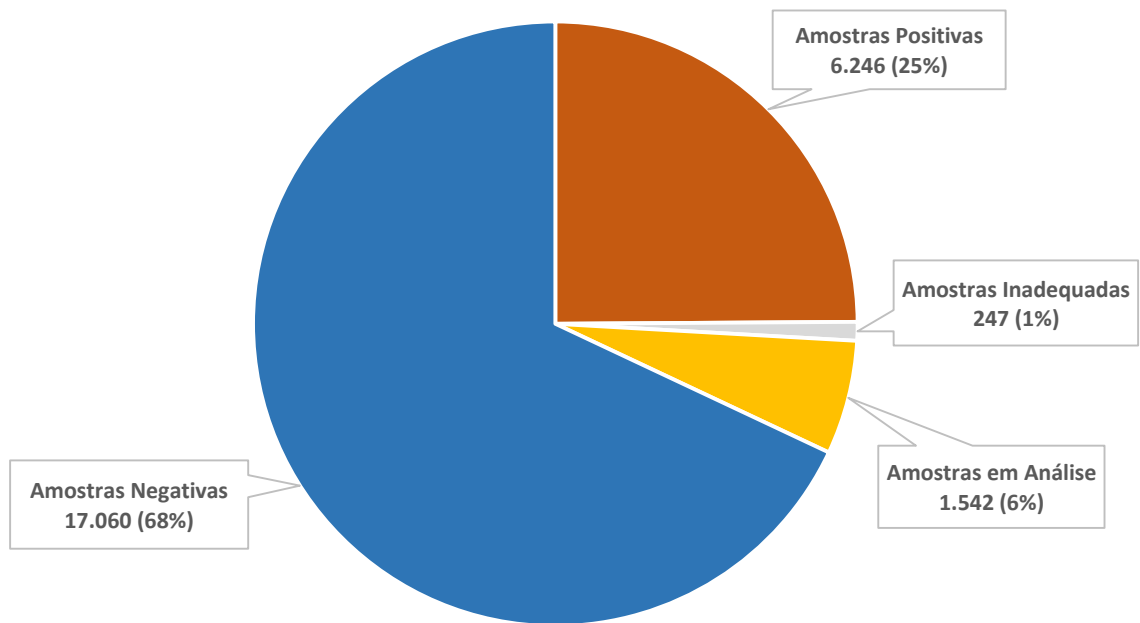
*Os casos da semana 28 ainda não estão finalizados, portanto sofrem alterações ao longo do tempo.



BOLETIM INFORMATIVO Nº 119 SITUAÇÃO EPIDEMIOLÓGICA SRAG E COVID-19

LABORATÓRIO

TOTAL DE AMOSTRAS PROCESSADAS EXCLUSIVAMENTE PELO LACEN-MT



FONTE: LACEN-MT

OBS. Nos dados informados estão contabilizadas as amostras analisadas no laboratório de ensino e pesquisa da Universidade Federal de Rondonópolis e Universidade Federal de Mato Grosso, campus de SINOP.

As amostras inadequadas referem-se a aquelas que não foram analisadas por problemas de documentação e/ou por problemas na qualidade da amostra.

ATENÇÃO

Desde 18/04/2020 (sábado), as análises para diagnóstico de COVID-19 (RT-PCR) foram descentralizadas aos 19 (dezenove) municípios pertencentes ao Escritório Regional de Saúde de Rondonópolis, onde as mesmas serão realizadas pelo Laboratório de Ensino e Pesquisa da Universidade Federal de Rondonópolis, em parceria entre o LACEN-MT e o ERS de Rondonópolis.

Os laboratórios privados credenciados para a realização de exames para COVID-19, listados na página seguinte, têm a autorização para **realizar somente exames de COVID-19 na metodologia de RT-PCR** e nos laboratórios indicados por estes como seus prepostos.



SECRETARIA DE ESTADO DE SAÚDE - MT

CENTRO DE OPERAÇÕES DE EMERGÊNCIA EM SAÚDE PÚBLICA

Domingo, 05 de julho de 2020

BOLETIM INFORMATIVO Nº 11**** SITUAÇÃO EPIDEMIOLÓGICA SRAG E COVID-19

LABORATÓRIO

LABORATÓRIOS PRIVADOS AVALIADOS PARA REALIZAÇÃO DE EXAMES DE DIAGNÓSTICO PARA COVID-19

MUNICÍPIO	LABORATÓRIO	LABORATÓRIOS DE APOIO
CUIABÁ	SANTA ROSA	H. PARDINI
	CARLOS CHAGAS CUIABÁ	SABIN MEDICINA DIAGNÓSTICA
	INAC INSTITUTO DE ANÁLISES CLÍNICAS	H. PARDINI DB - MEDICINA DIAGNÓSTICA LTDA
	EXAME DIAGNÓSTICO LABORATORIAL LTDA - ANEXO HOSPITAL AMECOR	H. PARDINI
	EXAME - ANEXO HOSPITAL SÃO MATHEUS	H.PARDINI DB - MEDICINA DIAGNÓSTICA LTDA
	HEMACLIN	DB - MEDICINA DIAGNÓSTICA LTDA
	LPC LABORATÓRIO DE PATOLOGIA CLÍNICA	DB - MEDICINA DIAGNÓSTICA LTDA
	CLINILAB - HOSPITAL GERAL	LABORATÓRIO PRÓPRIO
	CEDIC CEDILAB	DASA
	LABORATÓRIO DE PESQUISA DO HOSPITAL UNIVERSITÁRIO JÚLIO MULLER (LPC-HUJM)	LABORATÓRIO DE ENSINO E PESQUISA
	ULTRACENTER	DB - MEDICINA DASA - DIVISÃO ÁLVARO
	IFMT CAMPUS CUIABÁ BELA VISTA	LABORATÓRIO DE ENSINO E PESQUISA
LABORATÓRIO DE PESQUISA DO HUJM	LABORATÓRIO DE ENSINO E PESQUISA	
RONDONÓPOLIS	CEDIR	H. PARDINI
	UFR - PESQUISA VIRAL	LABORATÓRIO DE ENSINO E PESQUISA
	UNIMED LABORATÓRIO	H.PARDINI DB - MEDICINA DIAGNOSTICA LTDA
	LABORATÓRIO DE ANÁLISE CLÍNICAS SÃO JOÃO	DASA - DIVISÃO ÁLVARO
SINOP	BIOCLÍNICO LABORATÓRIO DE ANÁLISES CLÍNICAS LTDA	H. PARDINI
	LABORCLIN ANÁLISES CLÍNICAS LTDA	H.PARDINI DB - MEDICINA DIAGNOSTICA LTDA DASA - DIVISÃO ÁLVARO
	OSWALDO CRUZ	DB - MEDICINA DIAGNOSTICA LTDA
	SANTA MÔNICA	H.PARDINI DB - MEDICINA DIAGNOSTICA LTDA
	EXAME	DB - MEDICINA DIAGNOSTICA LTDA
	QUALITE ANÁLISES CLÍNICAS	H.PARDINI DB - MEDICINA DIAGNOSTICA LTDA
LABORATÓRIO DE VIROLOGIA - UFMT CAMPUS UNIVERSITÁRIO SINOP	LABORATÓRIO DE ENSINO E PESQUISA	
NOVA MUTUM	ELISA ANÁLISE CLÍNICAS	H.PARDINI DB - MEDICINA DIAGNOSTICA LTDA
CÁCERES	SÃO MATHEUS	DB - MEDICINA DIAGNOSTICA LTDA
	EXAME	DB - MEDICINA DIAGNOSTICA LTDA
	SÃO LUCAS	H. PARDINI DB - MEDICINA DIAGNOSTICA LTDA
CAMPO VERDE	LABORCAMP	H. PARDINI
BARRA DO BUGRES	SAÕ LUCAS	H. PARDINI



BOLETIM INFORMATIVO Nº 11**** SITUAÇÃO EPIDEMIOLÓGICA SRAG E COVID-19

LABORATÓRIO

LABORATÓRIOS PRIVADOS AVALIADOS PARA REALIZAÇÃO DE EXAMES DE DIAGNÓSTICO PARA COVID-19 CONTINUAÇÃO...

MUNICÍPIO	LABORATÓRIO	LABORATÓRIOS DE APOIO
PRIMAVERA DO LESTE	DAS NAÇÕES ANÁLISES CLÍNICAS	H. PARDINI
	BIOLAB	DB - MEDICINA DIAGNOSTICA LTDA
	BIOANALISE	H.PARDINI DB - MEDICINA DIAGNOSTICA LTDA DASA - DIVISÃO ÁLVARO
	CONCEITO	H.PARDINI DASA - DIVISÃO ÁLVARO DB - MEDICINA DIAGNOSTICA LTDA
TANGARÁ DA SERRA	DOYON MEDICINA LABORATORIAL - INSTITUTO DIAGNOSTICO EM ANATOMIA PATOLOGICA SOCIEDADE MÉDICA	DB - MEDICINA DIAGNOSTICA LTDA H.PARDINI DASA – DIVISÃO ÁLVARO
	BIOMED	DASA - DIVISÃO ÁLVARO
	ALVIM KIDS	H. PARDINI
SORRISO	VITÓRIA	H. PARDINI DB - MEDICINA DIAGNOSTICA LTDA
	CELLA	H.PARDINI DB - MEDICINA DIAGNOSTICA LTDA
VÁRZEA-GRANDE	PRO-EXAME - ANEXO HOSPITAL SANTA RITA	H. PARDINI DB - MEDICINA DIAGNOSTICA LTDA DASA - DIVISÃO ÁLVARO
LUCAS DO RIO VERDE	BIOLAB'S	H. PARDINI
	ANGELA ANÁLISES CLÍNICAS	H. PARDINI DB - MEDICINA DIAGNOSTICA LTDA
	EXAME ANÁLISES CLÍNICAS	DB - MEDICINA DIAGNOSTICA LTDA H.PARDINI DASA - DIVISÃO ÁLVARO
MIRASSOL DO OESTE	UNIMED - VALE DO JAURU	H. PARDINI
	SÃO MATEUS	DASA - DIVISÃO ÁLVARO
COLIDER	LABORATÓRIO SÃO JOSÉ	H.PARDINI DB - MEDICINA DIAGNOSTICA LTDA DASA - DIVISÃO ÁLVARO
ALTA FLORESTA	EXAME DE LABORATÓRIOS E ANÁLISES CLÍNICAS	H. PARDINI
COMODORO	BIOCENTER	DB - MEDICINA DIAGNOSTICA LTDA DASA - DIVISÃO ÁLVARO
BARRA DO GARÇAS	PASTEUR	DASA - DIVISÃO ÁLVARO
	EXAME LABORATÓRIOS DE ANÁLISES CLÍNICAS	H. PARDINI
PONTES E LACERDA	LIDER	DASA - DIVISÃO ÁLVARO
	SOS MEDICINA E SAÚDE	DASA - DIVISÃO ÁLVARO
CAMPO NOVO PARECIS	BIO ANÁLISE	DB - MEDICINA DIAGNOSTICA LTDA



BOLETIM INFORMATIVO Nº 119 SITUAÇÃO EPIDEMIOLÓGICA SRAG E COVID-19

DEFINIÇÕES OPERACIONAIS

CASOS SUSPEITOS

SÍNDROME RESPIRATÓRIA AGUDA GRAVE (SRAG) é Síndrome Gripal que apresente: dispneia/desconforto respiratório OU Pressão persistente no tórax OU saturação de O₂ menor que 95% em ar ambiente OU coloração azulada dos lábios ou rosto.

EM CRIANÇAS: além dos itens anteriores, observar os batimentos de asa de nariz, cianose, tiragem intercostal, desidratação e inapetência.

CASOS CONFIRMADOS

POR CRITÉRIO LABORATORIAL caso suspeito de SG ou SRAG com teste de:

Biologia molecular (RT-PCR em tempo real, detecção do vírus SARS-CoV2, Influenza ou VSR):

- Doença pelo Coronavírus 2019: com resultado detectável para SARS-CoV2.
- Influenza: com resultado detectável para Influenza.
- Vírus Sincicial Respiratório: com resultado detectável para VSR.

Imunológico (teste rápido ou sorologia clássica para detecção de anticorpos):

- Doença pelo Coronavírus 2019: com resultado positivo para anticorpos IgM, IgM e IgG. Em amostra coletada após o sétimo dia de início dos sintomas.

POR CRITÉRIO CLÍNICO-EPIDEMIOLÓGICO caso suspeito de SG ou SRAG com:

Histórico de contato próximo ou domiciliar, nos últimos 7 dias antes do aparecimento dos sintomas, com caso confirmado laboratorialmente para COVID-19 e para o qual não foi possível realizar a investigação laboratorial específica.

CASOS DESCARTADOS

CASO DESCARTADO DE DOENÇA PELO CORONAVÍRUS 2019 (COVID-2019):

Caso suspeito de SG ou SRAG com resultado laboratorial negativo para CORONAVÍRUS (SARSCOV-2 não detectável pelo método de RT-PCR em tempo real), considerando a oportunidade da coleta OU confirmação laboratorial para outro agente etiológico.



BOLETIM INFORMATIVO Nº 119 SITUAÇÃO EPIDEMIOLÓGICA SRAG E COVID-19

INFORME TESTE RÁPIDO

ATENÇÃO!

Os testes rápidos são de triagem e não de diagnóstico.

Para uso do teste rápido, o mesmo precisam ter a validação pela Anvisa e INCQS, sendo assim, a SES não fará essa avaliação dos fornecedores.

Os testes rápidos são de triagem e não de diagnóstico.

Para uso do teste rápido, o mesmo deve ter o registro na Anvisa e recomenda-se a validação do INCQS.

Por esse critério, está sendo padronizado que os casos SINTOMÁTICOS que tiverem teste rápido IGM, e que a INVESTIGAÇÃO esteja concluída e lançada no sistema oficial SIVEP-Gripe, serão contabilizados como casos confirmados e entrarão no boletim normalmente.

É importante destacar que os testes rápidos não são de primeira escolha para o monitoramento de casos suspeitos, devendo ser avaliados em conjunto com a clínica e história epidemiológica.

O uso sem critérios epidemiológicos pode representar risco.

O uso sem critérios epidemiológicos pode representar risco.



BOLETIM INFORMATIVO Nº 119 SITUAÇÃO EPIDEMIOLÓGICA SRAG E COVID-19

CLASSIFICAÇÃO EPIDEMIOLÓGICA

TRANSMISSÃO LOCAL	TRANSMISSÃO COMUNITÁRIA
São casos de pessoas que se infectaram com vírus Sars-Cov2, não estiveram em nenhum país com registro da doença, mas tiveram contato com outro paciente infectado confirmado.	São casos de transmissão do vírus entre a população onde não pode-se determinar a origem do contágio.
CÁCERES SÃO JOSÉ DOS QUATRO MARCOS MIRASSOL D'OESTE CURVELÂNDIA QUERÊNCIA JANGADA ALTA FLORESTA	CUIABÁ VÁRZEA GRANDE RONDONÓPOLIS SINOP TANGARÁ DA SERRA BARRA DO GARÇAS LUCAS DO RIO VERDE ROSÁRIO OESTE PRIMAVERA DO LESTE NOVA MUTUM SORRISO CAMPO NOVO DO PARECIS PEIXOTO DE AZEVEDO TAPURAH GUARANTÃ DO NORTE CAMPO VERDE JACIARA PEDRA PRETA PARANATINGA PONTES E LACERDA

CENTRAL DE ATENDIMENTO COVID-19

TIRE SUAS DÚVIDAS

Central de atendimento Covid-19

LIGUE PARA:

0800-647-1223

Todos os dias, das 7h às 19h.

Serviço de informação SES-Covid-19

**MT
UNIDO**
*para
superar*





BOLETIM INFORMATIVO Nº 119 SITUAÇÃO EPIDEMIOLÓGICA SRAG E COVID-19

MEDIDAS PREVENTIVAS

Atualmente, não existe vacina para prevenir a infecção por COVID-19. A melhor maneira de prevenir a infecção é evitar a exposição ao vírus.



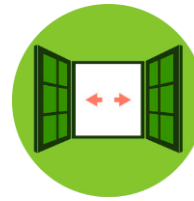
Lave as mãos com água e sabão ou use álcool em gel.



Cubra o nariz e boca ao espirrar ou tossir.



Evite aglomerações se estiver doente.



Mantenha os ambientes bem ventilados.



Não compartilhe objetos pessoais.

REFERÊNCIAS

7

MINISTÉRIO DA SAÚDE Guia de Vigilância Epidemiológica - emergência de saúde pública de Importância Nacional pela Doença pelo Coronavírus 2019 - BRASIL 2020;

Link de interesse:

http://portal.anvisa.gov.br/documents/219201/4340788/SEI_ANVISA+-+0895609+-+Nota+Te%C2%B4cnica.pdf/598f77b1-437d-4af3-aa8a-e266e7d37462

Juliano Silva Melo
Secretário Adjunto de Atenção e Vigilância em Saúde

Gilberto Gomes de Figueiredo
Secretário Estadual de Saúde de Mato Grosso