



### BOLETIM INFORMATIVO Nº 106 SITUAÇÃO EPIDEMIOLÓGICA SRAG E COVID-19

#### CENÁRIO DE CASOS DE SRAG E CONFIRMADOS POR COVID-19 EM MATO GROSSO

CASOS DE SRAG NOTIFICADOS/ % VARIAÇÃO DIA ANTERIOR	CASOS CONFIRMADOS DE COVID-19		CASOS CONFIRMADOS HOSPITALIZADOS COVID-19		CASOS RECUPERADOS COVID-19		ÓBITOS (CONFIRMADOS COVID-19)	
<b>7.074</b> (+4,5%)	<b>10.270</b>	<b>100%</b>	<b>425</b>	<b>4,14%</b>	<b>3.541</b>	<b>34,5%</b>	<b>394</b>	<b>3,8%</b>

FONTE: SIVEP GRIPE E SMS's DE MATO GROSSO

#### CENÁRIO DOS CASOS CONFIRMADOS POR COVID-19 EM MATO GROSSO



#### SITUAÇÃO DOS LEITOS PACTUADOS

TOTAL DE LEITOS DE ENFERMARIA EXCLUSIVO COVID-19

**816**

TOTAL DE LEITOS DE UTI EXCLUSIVO COVID-19

**240\***

\*LEITO ENFERMARIA EXCLUSIVO COVID-19

**204**

(Confir. Susp. Desc.)

\*LEITO DE UTI EXCLUSIVO COVID-19

**208**

(Confir. Susp. Desc.)

ENFERMARIAS DISPONÍVEIS:

**612**

TAXA DE OCUPAÇÃO  
**25%**

UTIs DISPONÍVEIS:

**32**

TAXA DE OCUPAÇÃO  
**86,7%**

Dados atualizados às 13:00h.  
FONTE: SMS's DE MATO GROSSO

**\*NOTA:** Para o cálculo da taxa de ocupação, não foram contabilizados os leitos pediátricos que estão com 13,3% de ocupação e 1 leito de UTI do Hospital Regional de Alta Floresta que se encontra temporariamente indisponível.

## BOLETIM INFORMATIVO Nº 106

### SITUAÇÃO EPIDEMIOLÓGICA SRAG E COVID-19

#### GESTÃO DE LEITOS DE ENFERMARIA PACTUADOS

##### LEITOS CLÍNICOS GESTÃO ESTADUAL – Taxa de Ocupação para pacientes com COVID-19 / MT.

Município	Unidade	Leitos Pactuados Clínicos (ad+ped)	Descartados	Suspeitos	Confirmados	Tx de Ocupação Clínico Pactuado (Confirmado)	Tx de Ocupação Clínico Pactuado (Confirmados + Suspeitos)	Tx de Ocupação Clínica (Conf+Sus+Desc)
Cuiabá	HOSPITAL ESTADUAL SANTA CASA	65	11	6	26	40,00%	49,23%	
Cáceres	HOSPITAL REGIONAL DR ANTONIO FONTES	10		3	2	20,00%	50,00%	
Rondonópolis	HOSPITAL REG IRMA ELZA GIOVANELLA	49	2	7	14	28,57%	42,86%	
Várzea Grande	METROPOLITANO HOSPITAL ESTADUAL LOUSITE FERREIRA DA SILVA	88	7	7	25	28,41%	36,36%	
Sinop	HOSPITAL REGIONAL DE SINOP	31	4	3	6	19,35%	29,03%	
Sorriso	HOSPITAL REGIONAL DE SORRISO	20	1	4	3	15,00%	35,00%	
Cáceres	HOSPITAL SAO LUIZ	31		7	1	3,23%	25,81%	
Alta Floresta	HOSPITAL REGIONAL ALBERT SABIN DE ALTA FLORESTA	14		2			14,29%	
Colíder	HOSPITAL REGIONAL DE COLIDER	20		2			10,00%	
<b>Total</b>		<b>328</b>	<b>25</b>	<b>41</b>	<b>77</b>	<b>23,48%</b>	<b>35,98%</b>	<b>43,60%</b>

##### LEITOS CLÍNICOS GESTÃO MUNICIPAL – Taxa de Ocupação para pacientes com COVID-19 / MT.

Município	Unidade	Leitos Pactuados Clínicos (ad+ped)	Descartados	Suspeitos	Confirmados	Tx de Ocupação Clínico Pactuado (Confirmado)	Tx de Ocupação Clínico Pactuado (Conf+Sus)	Tx de Ocupação Clínica (Conf+Sus+Desc)
Rondonópolis	HOSP DE REF SAUDE DA FAMILIA DR ANTONIO DOS S MUNIZ	23						
Cuiabá	HOSPITAL E PRONTO SOCORRO MUNICIPAL DE CUIABA	135	3	5	23	17,04%	20,74%	
Tangará da Serra	HOSPITAL MUNICIPAL ARLETE DAISY CICHETTI DE BRITO	49		1	5	10,20%	12,24%	
Barra do Bugres	HOSPITAL MUNICIPAL DE BARRA DO BUGRES	11	1		1	9,09%	9,09%	
Juína	HOSPITAL MUNICIPAL DE JUINA	13	2	2			15,38%	
Água Boa	HOSPITAL REGIONAL DE AGUA BOA	8						
Peixoto de Azevedo	HOSPITAL REGIONAL DE PEIXOTO DE AZEVEDO	21						
Cuiabá	HOSPITAL SAO BENEDITO DE CUIABA	52						
Cuiabá	HOSPITAL UNIVERSITARIO JULIO MULLER	3		6	5	166,67%	366,67%	366,67%
Rondonópolis	SANTA CASA	20			7	35,00%	35,00%	
<b>Total</b>		<b>335</b>	<b>6</b>	<b>14</b>	<b>41</b>	<b>12,24%</b>	<b>16,42%</b>	<b>18,21%</b>



### BOLETIM INFORMATIVO Nº 106 SITUAÇÃO EPIDEMIOLÓGICA SRAG E COVID-19

#### GESTÃO DE LEITOS DE UTI PACTUADOS

##### LEITOS UTI'S GESTÃO ESTADUAL

Taxa de Ocupação para pacientes com COVID-19 / MT.

MUNICÍPIO	UNIDADE	LEITOS PACTUADOS	TOTAL CASOS	TAXA DE OCUPAÇÃO
Sinop	Hospital Regional de Sinop	20	17	85%
Rondonópolis	Hospital Regional de Rondonópolis	12	12	100%
Várzea Grande	Hospital Estadual Metropolitano	40	39	97,5%
Cáceres	Hospital São Luiz	5	5	100%
Cuiabá	Hospital Estadual Santa Casa	40	25	62,5%
Alta Floresta	Hospital Regional de Alta Floresta	0*	0	0%
Sorriso	Hospital Regional de Sorriso	2	2	100%
<b>Total</b>		<b>119</b>	<b>100</b>	<b>84%</b>

##### LEITOS UTI'S GESTÃO MUNICIPAL

Taxa de Ocupação para pacientes com COVID-19 / MT.

MUNICÍPIO	UNIDADE	LEITOS PACTUADOS	TOTAL CASOS	TAXA DE OCUPAÇÃO
Cuiabá	Hospital e Pronto Socorro Municipal de Cuiabá	40	34	85%
Várzea Grande	Hospital e Pronto Socorro Municipal de Várzea Grande	2	2	100%
Rondonópolis	Santa Casa de Rondonópolis	15	15	100%
Barra do Garças	Hospital Municipal de Barra Garças	8	8	100%
Juína	Hospital Municipal de Juína	6	3	50%
Cuiabá	Hospital São Benedito de Cuiabá	40	38	95%
Cuiabá	Hospital Universitário Júlio Muller	10	8	80%
<b>Total</b>		<b>121</b>	<b>108</b>	<b>88,4%</b>

##### LEITOS UTI'S PEDRIÁTRICOS GESTÃO ESTADUAL

Taxa de Ocupação para pacientes com COVID-19 / MT.

MUNICÍPIO	UNIDADE	LEITOS PACTUADOS	TOTAL CASOS	TAXA DE OCUPAÇÃO
Cuiabá	Hospital Estadual Santa Casa	10	1	10%
<b>Total</b>		<b>10</b>	<b>1</b>	<b>10%</b>

##### LEITOS UTI'S PEDRIÁTRICOS GESTÃO MUNICIPAL

Taxa de Ocupação para pacientes com COVID-19 / MT.

MUNICÍPIO	UNIDADE	LEITOS PACTUADOS	TOTAL CASOS	TAXA DE OCUPAÇÃO
Cuiabá	Hospital e Pronto Socorro Municipal de Cuiabá	5	1	20%
<b>Total</b>		<b>5</b>	<b>1</b>	<b>20%</b>

**NOTA:** 1 leitos de UTI do Hospital Regional de Alta Floresta foi retirado temporariamente.

**Dados atualizados às 15:22h.**



### BOLETIM INFORMATIVO Nº 106 SITUAÇÃO EPIDEMIOLÓGICA SRAG E COVID-19

#### CASOS CONFIRMADOS DE COVID-19 EM MATO GROSSO

#### CASOS CONFIRMADOS POR MUNICÍPIO DE RESIDÊNCIA

MUNICÍPIO DE RESIDÊNCIA	CASOS EM MONITORAMENTO	ÓBITOS	CASOS RECUPERADOS	TOTAL
CUIABÁ	2.092	113	525	<b>2.730</b>
RONDONÓPOLIS	595	29	230	<b>854</b>
VÁRZEA GRANDE	587	79	155	<b>821</b>
SORRISO	278	4	163	<b>445</b>
PRIMAVERA DO LESTE	251	9	165	<b>425</b>
TANGARÁ DA SERRA	126	4	244	<b>374</b>
LUCAS DO RIO VERDE	145	8	132	<b>285</b>
SINOP	113	19	150	<b>282</b>
CONFRESA	110	7	157	<b>274</b>
NOVA MUTUM	149	7	114	<b>270</b>
CAMPO VERDE	100	2	115	<b>217</b>
PONTES E LACERDA	97	10	56	<b>163</b>
BARRA DO GARÇAS	70	9	71	<b>150</b>
CÁCERES	87	7	46	<b>140</b>
CAMPO NOVO DO PARECIS	48	1	77	<b>126</b>
ALTA FLORESTA	59	3	62	<b>124</b>
QUERÊNCIA	73	4	36	<b>113</b>
NOSSA SENHORA DO LIVRAMENTO	74	3	25	<b>102</b>
SAPEZAL	36	1	62	<b>99</b>
PEIXOTO DE AZEVEDO	35	1	62	<b>98</b>
MUNICÍPIOS DE OUTROS ESTADOS	58	7	30	<b>95</b>
JACIARA	23	1	67	<b>91</b>
MATUPÁ	71	1	16	<b>88</b>
PEDRA PRETA	53	1	31	<b>85</b>
GUARANTÃ DO NORTE	37	1	46	<b>84</b>
COLÍDER	51	2	26	<b>79</b>
PORTO ESPERIDIÃO	61	4	13	<b>78</b>
TAPURAH	39		33	<b>72</b>
ROSÁRIO OESTE	16	3	46	<b>65</b>
ARIPUANÃ	6	2	46	<b>54</b>
VILA RICA	34	2	16	<b>52</b>
POCONÉ	33	5	14	<b>52</b>
CAMPOS DE JÚLIO	29	2	21	<b>52</b>



### BOLETIM INFORMATIVO Nº 106 SITUAÇÃO EPIDEMIOLÓGICA SRAG E COVID-19

#### CASOS CONFIRMADOS DE COVID-19 EM MATO GROSSO

#### CASOS CONFIRMADOS POR MUNICÍPIO DE RESIDÊNCIA

CONTINUAÇÃO

MUNICÍPIO DE RESIDÊNCIA	CASOS EM MONITORAMENTO	ÓBITOS	CASOS RECUPERADOS	TOTAL
CANARANA	25	1	24	50
ÁGUA BOA	27	2	16	45
CHAPADA DOS GUIMARÃES	16	4	22	42
VILA BELA DA SANTÍSSIMA TRINDADE	36	2	2	40
MIRASSOL D'OESTE	22	1	15	38
NOVA UBIRATÃ	19		16	35
PARANATINGA	30		2	32
MARCELÂNDIA	21		11	32
JUINA	15	3	12	30
POXORÉU	23		5	28
ALTO ARAGUAIA	12	3	11	26
JANGADA	8	1	16	25
RIBEIRÃO CASCALHEIRA	17		7	24
NOVO SANTO ANTÔNIO	4		19	23
NOVO MUNDO	7		16	23
DIAMANTINO	18	1	4	23
ALTO BOA VISTA	5	2	16	23
FELIZ NATAL	19		3	22
JUSCIMEIRA	6		15	21
SANTA CARMÉM	18		2	20
CANABRAVA DO NORTE	5		15	20
BOM JESUS DO ARAGUAIA	5		15	20
PORTO DOS GAUCHOS	18		1	19
ACORIZAL	6	1	12	19
VERA	14	1	3	18
SÃO JOSÉ DOS QUATRO MARCOS	4	1	13	18
PONTAL DO ARAGUAIA	12		6	18
NOBRES	14		4	18
DOM AQUINO	4	1	13	18
SANTO ANTÔNIO DO LEVERGER	12		5	17
NOVA SANTA HELENA	13	2	2	17
LAMBARI D'OESTE	10		7	17

CONTINUA...



### BOLETIM INFORMATIVO Nº 106 SITUAÇÃO EPIDEMIOLÓGICA SRAG E COVID-19

#### CASOS CONFIRMADOS DE COVID-19 EM MATO GROSSO

#### CASOS CONFIRMADOS POR MUNICÍPIO DE RESIDÊNCIA

CONTINUAÇÃO

MUNICÍPIO DE RESIDÊNCIA	CASOS EM MONITORAMENTO	ÓBITOS	CASOS RECUPERADOS	TOTAL
IPIRANGA DO NORTE	12		5	17
COMODORO	6	1	10	17
ARENÁPOLIS	5		12	17
ARAPUTANGA	8		6	14
TERRA NOVA DO NORTE	7		6	13
SANTA CRUZ DO XINGU	9		4	13
NOVA OLÍMPIA	7	1	5	13
JUARA	7	1	5	13
ITIQUIRA	5		7	12
GUIRATINGA	7		5	12
SÃO JOSÉ DO POVO	2		9	11
CURVELÂNDIA	6	1	4	11
BARRA DO BUGRES	3	1	7	11
ALTO GARÇAS	6		5	11
SÃO JOSÉ DO RIO CLARO	9	1		10
SÃO FELIX DO ARAGUAIA	9		1	10
GENERAL CARNEIRO	8		2	10
PORTO ALEGRE DO NORTE	5		4	9
NOVA MARILÂNDIA	6		3	9
GAUCHA DO NORTE	8		1	9
CLÁUDIA	9			9
TABAPORÃ	8			8
SÃO PEDRO DA CIPA		1	7	8
NOVA LACERDA	3	1	4	8
JURUENA	8			8
COTRIGUAÇU	1	1	6	8
CONQUISTA D'OESTE	5		3	8
SANTO ANTÔNIO DO LESTE	7			7
RIO BRANCO	4		3	7
NOVA MARINGÁ	5		2	7
VALE DE SÃO DOMINGOS	4	1	1	6
CAMPINÁPOLIS	6			6

CONTINUA...



### BOLETIM INFORMATIVO Nº 106 SITUAÇÃO EPIDEMIOLÓGICA SRAG E COVID-19

#### CASOS CONFIRMADOS DE COVID-19 EM MATO GROSSO

#### CASOS CONFIRMADOS POR MUNICÍPIO DE RESIDÊNCIA

CONTINUAÇÃO

MUNICÍPIO DE RESIDÊNCIA	CASOS EM MONITORAMENTO	ÓBITOS	CASOS RECUPERADOS	TOTAL
ALTO PARAGUAI	3		3	6
SANTO AFONSO	3	1	1	5
NOVA GUARITA			5	5
BRASNORTE	3		2	5
SANTA RITA DO TRIVELATO	4			4
PARANAITA	3		1	4
DENISE	1		3	4
BARÃO DE MELGAÇO	4			4
SERRA NOVA DOURADA	2		1	3
NOVA XAVANTINA		2	1	3
NOVA MONTE VERDE			3	3
ITAUBA			3	3
ALTO TAQUARI	2	1		3
SÃO JOSÉ DO XINGU	2			2
RONDOLÂNDIA			2	2
NOVA CANAÃ DO NORTE	2			2
NOVA BRASILÂNDIA	1		1	2
JAURO		1	1	2
ITANHANGÁ	1		1	2
INDIAVAI	2			2
COLNIZA	2			2
UNIAO DO SUL			1	1
SANTA TEREZINHA	1			1
PORTO ESTRELA	1			1
PONTE BRANCA		1		1
NOVA NAZARÉ			1	1
NOVA BANDEIRANTES	1			1
NORTELÂNDIA	1			1
LUCIARA			1	1
FIGUEIRÓPOLIS D'OESTE		1		1
CASTANHEIRA			1	1
<b>TOTAL GERAL</b>	<b>6.335</b>	<b>394</b>	<b>3.541</b>	<b>10.270</b>



### BOLETIM INFORMATIVO Nº 106 SITUAÇÃO EPIDEMIOLÓGICA SRAG E COVID-19

#### ÓBITOS DE CASOS CONFIRMADOS DE COVID-19 EM MATO GROSSO

#### ÓBITOS REPORTADOS NAS ÚLTIMAS 24H

ORDEM	IDA26DE	SEXO	MUNICÍPIO DE RESIDÊNCIA	GRUPO DE RISCO/COMORBIDADE	DATA DO ÓBITO
1	73	Feminino	Sinop	Diabetes, Cardiopatia	16/06/2020
2	42	Feminino	Cáceres	Não se aplica	18/06/2020
3	22	Masculino	Cuiabá	Em investigação	18/06/2020
4	58	Masculino	Várzea Grande	Hipertensão	19/06/2020
5	68	Masculino	Sinop	Hipertensão	19/06/2020
6	67	Masculino	Cuiabá	Hipertensão	19/06/2020
7	66	Masculino	Cuiabá	Hipertensão e Diabetes	20/06/2020
8	72	Masculino	Primavera do Leste	Hipertensão e Diabetes	20/06/2020
9	75	Feminino	Porto Esperidião	Não se aplica	20/06/2020
10	49	Feminino	Cuiabá	Hipertensão, Cardiopatia e Nefropatia	21/06/2020
11	64	Feminino	Cuiabá	Hipertensão e Diabetes	21/06/2020
12	63	Feminino	Cuiabá	Hipertensão, Diaberes e Doença Renal Crônica	21/06/2020
13	88	Feminino	Várzea Grande	Em investigação	21/06/2020
14	77	Feminino	Rondonópolis	Hipertensão e Diabetes	21/06/2020
15	69	Masculino	Nova Mutum	Hipertensão e Insuficiência venosa crônica	21/06/2020
16	54	Masculino	Paranaguá	Não se aplica	22/06/2020
17	45	Masculino	Cuiabá	Em investigação	22/06/2020
18	50	Feminino	Cuiabá	Não se aplica	22/06/2020
19	69	Feminino	Cuiabá	Hipertensão	22/06/2020
20	41	Masculino	Tangará da Serra	Em investigação	22/06/2020
21	76	Feminino	Vila Rica	Neoplasia e Pneumopatia	22/06/2020
22	46	Masculino	Confresa	Em investigação	22/06/2020
23	71	Feminino	Campo Verde	Em investigação	22/06/2020
24	46	Masculino	Confresa	Não se aplica	22/06/2020

FONTE: SMS's DE MATO GROSSO

#### ERRATA

Boletim 102: Óbito nº 8, Município de Residência Várzea Grande;  
Boletim 105: Óbito nº 14, Município de Residência Cuiabá;





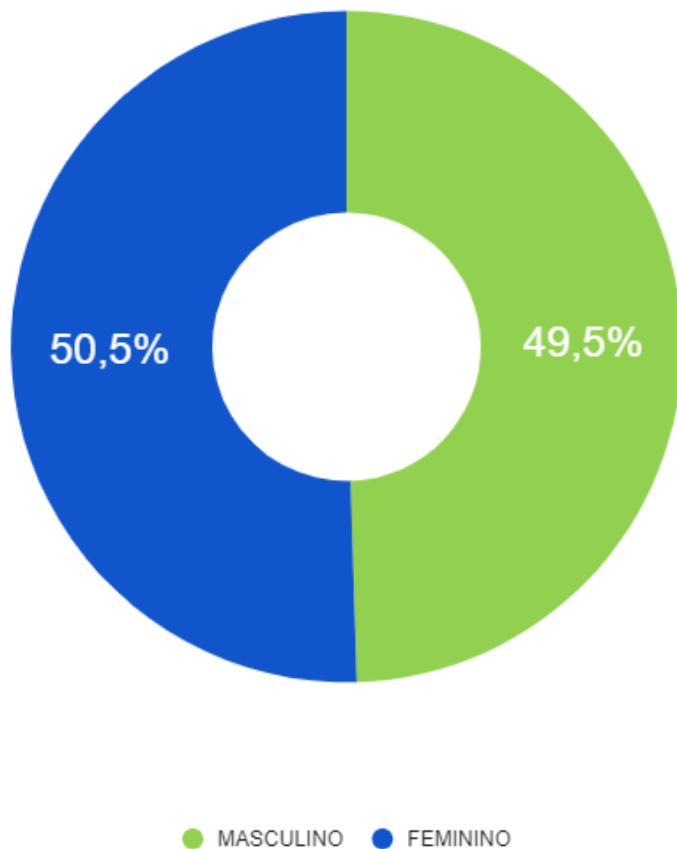
### BOLETIM INFORMATIVO Nº 106 SITUAÇÃO EPIDEMIOLÓGICA SRAG E COVID-19

#### PERFIL DOS CASOS CONFIRMADOS DE COVID-19 EM MATO GROSSO



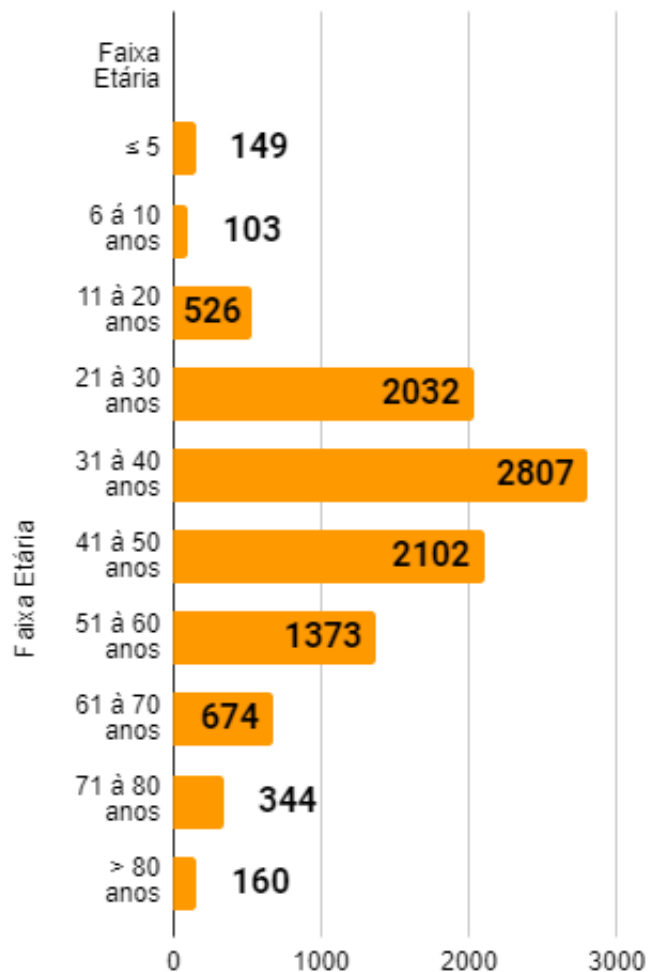
MÉDIA DE IDADE DOS CASOS CONFIRMADOS  
**40,6 ANOS**

CASOS CONFIRMADOS POR COVID-19  
POR SEXO EM MATO GROSSO



FONTE: SMS's DE MATO GROSSO

CASOS CONFIRMADOS POR COVID-19  
POR FAIXA ETÁRIA EM MATO GROSSO



FONTE: SMS's DE MATO GROSSO

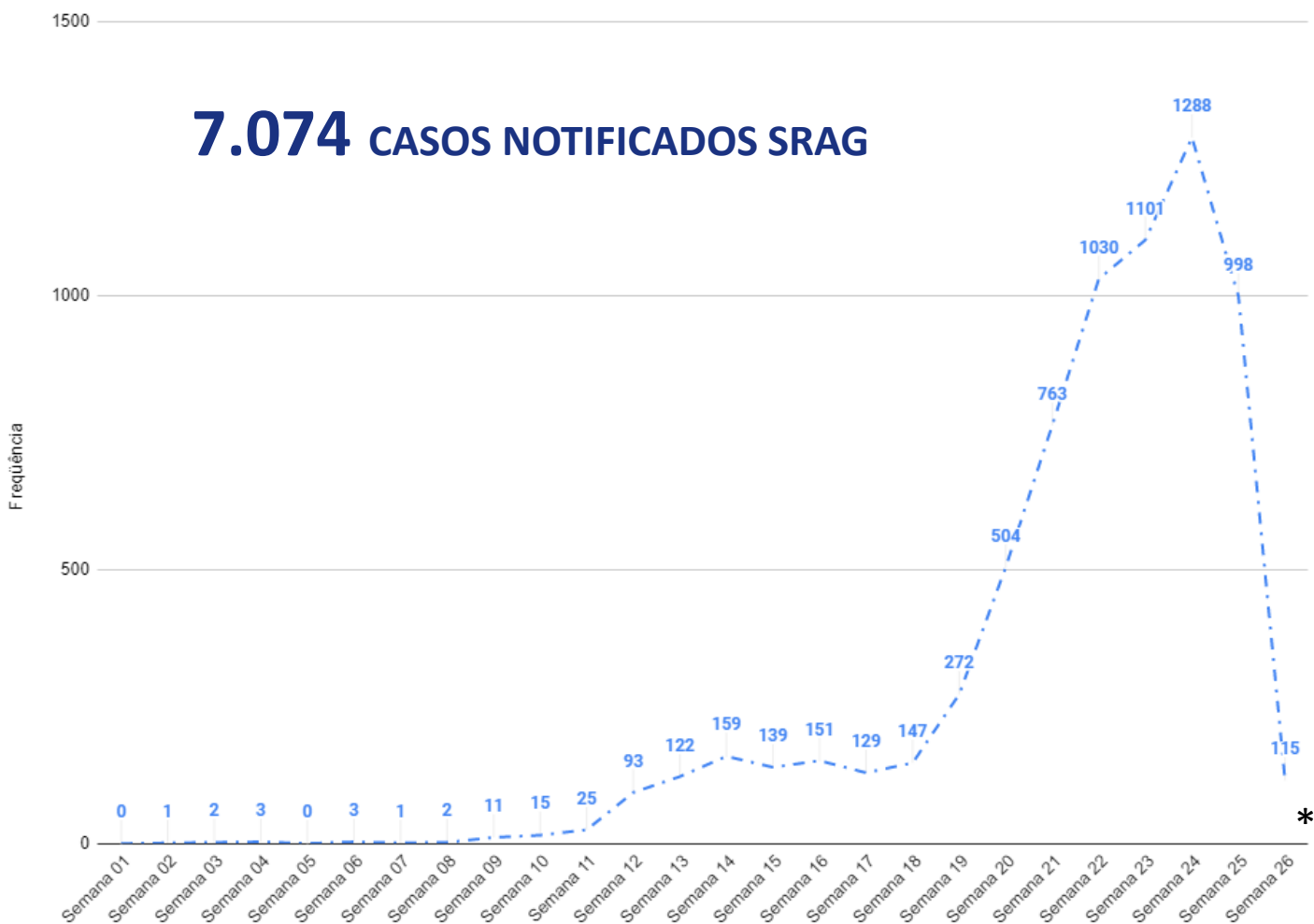


### BOLETIM INFORMATIVO Nº 106 SITUAÇÃO EPIDEMIOLÓGICA SRAG E COVID-19

#### CENÁRIO DOS CASOS DE SÍNDROME RESPIRATÓRIA AGUDA GRAVE HOSPITALIZADOS EM MATO GROSSO

CURVA DOS CASOS DE SÍNDROME RESPIRATÓRIA AGUDA GRAVE HOSPITALIZADOS DE 01 DE JANEIRO A 21 DE JUNHO DE 2020 EM MATO GROSSO.

## 7.074 CASOS NOTIFICADOS SRAG



FONTE: Sistema de Vigilância Epidemiológica da Gripe (SIVEP Gripe)

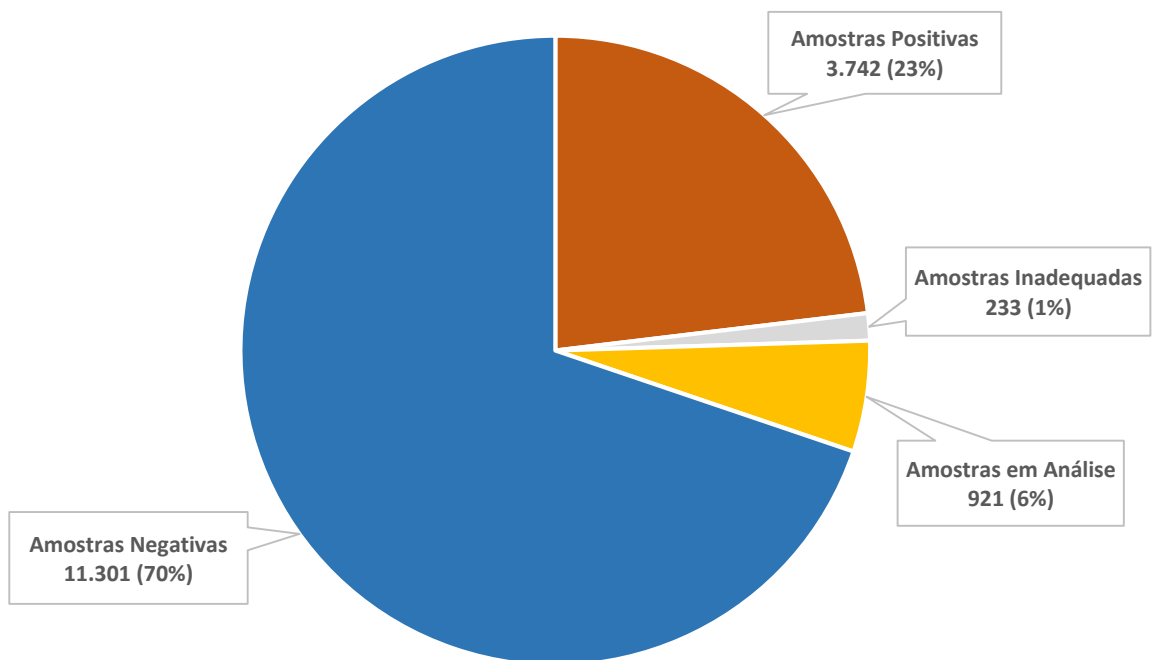
\*Os casos da semana 26 ainda não estão finalizados, portanto sofrem alterações ao longo do tempo.



### BOLETIM INFORMATIVO Nº 106 SITUAÇÃO EPIDEMIOLÓGICA SRAG E COVID-19

#### LABORATÓRIO

#### TOTAL DE AMOSTRAS PROCESSADAS EXCLUSIVAMENTE PELO LACEN-MT



FONTE: LACEN-MT

**OBS.** Nos dados informados estão contabilizadas as amostras analisadas no laboratório de ensino e pesquisa da Universidade Federal de Rondonópolis e Universidade Federal de Mato Grosso, campus de SINOP.

As amostras inadequadas referem-se a aquelas que não foram analisadas por problemas de documentação e/ou por problemas na qualidade da amostra.

#### ATENÇÃO

Desde 18/04/2020 (sábado), as análises para diagnóstico de COVID-19 (RT-PCR) foram descentralizadas aos 19 (dezenove) municípios pertencentes ao Escritório Regional de Saúde de Rondonópolis, onde as mesmas serão realizadas pelo Laboratório de Ensino e Pesquisa da Universidade Federal de Rondonópolis, em parceria entre o Lacen-MT e o ERS de Rondonópolis.

Os laboratórios privados credenciados para a realização de exames para COVID-19, listados na página seguinte, têm a autorização para **realizar somente exames de COVID-19 na metodologia de RT-PCR** e nos laboratórios indicados por estes como seus prepostos.



# SECRETARIA DE ESTADO DE SAÚDE - MT

CENTRO DE OPERAÇÕES DE EMERGÊNCIA EM SAÚDE PÚBLICA

Segunda-Feira, 22 de junho de 2020

## BOLETIM INFORMATIVO Nº 106 SITUAÇÃO EPIDEMIOLÓGICA SRAG E COVID-19

### LABORATÓRIO

#### LABORATÓRIOS PRIVADOS AVALIADOS PARA REALIZAÇÃO DE EXAMES DE DIAGNÓSTICO PARA COVID-19

MUNICÍPIO	LABORATÓRIO	LABORATÓRIOS DE APOIO
CUIABÁ	SANTA ROSA	H. PARDINI
	CARLOS CHAGAS CUIABÁ	SABIN MEDICINA DIAGNÓSTICA
	INAC INSTITUTO DE ANÁLISES CLÍNICAS	H. PARDINI DB - MEDICINA DIAGNÓSTICA LTDA
	EXAME DIAGNÓSTICO LABORATORIAL LTDA - ANEXO HOSPITAL AMECOR	H. PARDINI
	EXAME - ANEXO HOSPITAL SÃO MATHEUS	H.PARDINI DB - MEDICINA DIAGNÓSTICA LTDA
	HEMACLIN	DB - MEDICINA DIAGNÓSTICA LTDA
	LPC LABORATÓRIO DE PATOLOGIA CLÍNICA	DB - MEDICINA DIAGNÓSTICA LTDA
	CLINILAB - HOSPITAL GERAL	LABORATÓRIO PRÓPRIO
	CEDIC CEDILAB	DASA
	LABORATÓRIO DE PESQUISA DO HOSPITAL UNIVERSITÁRIO JÚLIO MULLER (LPC-HUJM)	LABORATÓRIO DE ENSINO E PESQUISA
	ULTRACENTER	DB - MEDICINA DASA - DIVISÃO ÁLVARO
	IFMT CAMPUS CUIABÁ BELA VISTA	LABORATÓRIO DE ENSINO E PESQUISA
LABORATÓRIO DE PESQUISA DO HUJM	LABORATÓRIO DE ENSINO E PESQUISA	
RONDONÓPOLIS	CEDIR	H. PARDINI
	UFR - PESQUISA VIRAL	LABORATÓRIO DE ENSINO E PESQUISA
	UNIMED LABORATÓRIO	H.PARDINI DB - MEDICINA DIAGNOSTICA LTDA
	LABORATÓRIO DE ANÁLISE CLÍNICAS SÃO JOÃO CLÍNICAS LTDA	DASA - DIVISÃO ÁLVARO
SINOP	BIOCLÍNICO LABORATÓRIO DE ANÁLISES CLÍNICAS LTDA	H. PARDINI
	LABORCLIN ANÁLISES CLÍNICAS LTDA	H.PARDINI DB - MEDICINA DIAGNOSTICA LTDA DASA - DIVISÃO ÁLVARO
	OSWALDO CRUZ	DB - MEDICINA DIAGNOSTICA LTDA
	SANTA MÔNICA	H.PARDINI DB - MEDICINA DIAGNOSTICA LTDA
	EXAME	DB - MEDICINA DIAGNOSTICA LTDA
	QUALITE ANÁLISES CLÍNICAS	H.PARDINI DB - MEDICINA DIAGNOSTICA LTDA
LABORATÓRIO DE VIROLOGIA - UFMT CAMPUS UNIVERSITÁRIO SINOP	LABORATÓRIO DE ENSINO E PESQUISA	
NOVA MUTUM	ELISA ANÁLISE CLÍNICAS	H.PARDINI DB - MEDICINA DIAGNOSTICA LTDA
CÁCERES	SÃO MATHEUS	DB - MEDICINA DIAGNOSTICA LTDA
	EXAME	DB - MEDICINA DIAGNOSTICA LTDA
	SÃO LUCAS	H. PARDINI DB - MEDICINA DIAGNOSTICA LTDA
CAMPO VERDE	LABORCAMP	H. PARDINI
BARRA DO BUGRES	SAÕ LUCAS	H. PARDINI



### BOLETIM INFORMATIVO Nº 106 SITUAÇÃO EPIDEMIOLÓGICA SRAG E COVID-19

#### LABORATÓRIO

#### LABORATÓRIOS PRIVADOS AVALIADOS PARA REALIZAÇÃO DE EXAMES DE DIAGNÓSTICO PARA COVID-19 CONTINUAÇÃO...

MUNICÍPIO	LABORATÓRIO	LABORATÓRIOS DE APOIO
PRIMAVERA DO LESTE	DAS NAÇÕES ANÁLISES CLÍNICAS	H. PARDINI
	BIOLAB	DB - MEDICINA DIAGNOSTICA LTDA
	BIOANALISE	H.PARDINI DB - MEDICINA DIAGNOSTICA LTDA DASA - DIVISÃO ÁLVARO
	CONCEITO	H.PARDINI DASA - DIVISÃO ÁLVARO DB - MEDICINA DIAGNOSTICA LTDA
TANGARÁ DA SERRA	DOYON MEDICINA LABORATORIAL - INSTITUTO DIAGNOSTICO EM ANATOMIA PATOLOGICA SOCIEDADE MÉDICA	DB - MEDICINA DIAGNOSTICA LTDA
	BIOMED	DASA - DIVISÃO ÁLVARO
	ALVIM KIDS	H. PARDINI
SORRISO	VITÓRIA	H. PARDINI DB - MEDICINA DIAGNOSTICA LTDA
	CELLA	H.PARDINI DB - MEDICINA DIAGNOSTICA LTDA
VÁRZEA-GRANDE	PRO-EXAME - ANEXO HOSPITAL SANTA RITA	H. PARDINI DB - MEDICINA DIAGNOSTICA LTDA DASA - DIVISÃO ÁLVARO
LUCAS DO RIO VERDE	BIOLAB'S	H. PARDINI
	ANGELA ANÁLISES CLÍNICAS	H. PARDINI DB - MEDICINA DIAGNOSTICA LTDA
	EXAME ANÁLISES CLÍNICAS	DB - MEDICINA DIAGNOSTICA LTDA H.PARDINI DASA - DIVISÃO ÁLVARO
MIRASSOL DO OESTE	UNIMED - VALE DO JAURU	H. PARDINI
	SÃO MATEUS	DASA - DIVISÃO ÁLVARO
COLIDER	LABORATÓRIO SÃO JOSÉ	H.PARDINI DB - MEDICINA DIAGNOSTICA LTDA DASA - DIVISÃO ÁLVARO
ALTA FLORESTA	EXAME DE LABORATÓRIOS E ANÁLISES CLÍNICAS	H. PARDINI
COMODORO	BIOCENTER	DB - MEDICINA DIAGNOSTICA LTDA DASA - DIVISÃO ÁLVARO
BARRA DO GARÇAS	PASTEUR	DASA - DIVISÃO ÁLVARO
	EXAME LABORATÓRIOS DE ANÁLISES CLÍNICAS	H. PARDINI
PONTES E LACERDA	LIDER	DASA - DIVISÃO ÁLVARO
	SOS MEDICINA E SAÚDE	DASA - DIVISÃO ÁLVARO
CAMPO NOVO PARECIS	BIO ANÁLISE	DB - MEDICINA DIAGNOSTICA LTDA



## BOLETIM INFORMATIVO Nº 106 SITUAÇÃO EPIDEMIOLÓGICA SRAG E COVID-19

### DEFINIÇÕES OPERACIONAIS

#### CASOS SUSPEITOS

**SÍNDROME RESPIRATÓRIA AGUDA GRAVE (SRAG)** é Síndrome Gripal que apresente: dispneia/desconforto respiratório OU Pressão persistente no tórax OU saturação de O<sub>2</sub> menor que 95% em ar ambiente OU coloração azulada dos lábios ou rosto.

**EM CRIANÇAS:** além dos itens anteriores, observar os batimentos de asa de nariz, cianose, tiragem intercostal, desidratação e inapetência.

#### CASOS CONFIRMADOS

**POR CRITÉRIO LABORATORIAL** caso suspeito de SG ou SRAG com teste de:

**Biologia molecular** (RT-PCR em tempo real, detecção do vírus SARS-CoV2, Influenza ou VSR):

- Doença pelo Coronavírus 2019: com resultado detectável para SARS-CoV2.
- Influenza: com resultado detectável para Influenza.
- Vírus Sincicial Respiratório: com resultado detectável para VSR.

**Imunológico** (teste rápido ou sorologia clássica para detecção de anticorpos):

- Doença pelo Coronavírus 2019: com resultado positivo para anticorpos IgM, IgM e IgG. Em amostra coletada após o sétimo dia de início dos sintomas.

**POR CRITÉRIO CLÍNICO-EPIDEMIOLÓGICO** caso suspeito de SG ou SRAG com:

Histórico de contato próximo ou domiciliar, nos últimos 7 dias antes do aparecimento dos sintomas, com caso confirmado laboratorialmente para COVID-19 e para o qual não foi possível realizar a investigação laboratorial específica.

#### CASOS DESCARTADOS

**CASO DESCARTADO DE DOENÇA PELO CORONAVÍRUS 2019 (COVID-2019):**

Caso suspeito de SG ou SRAG com resultado laboratorial negativo para CORONAVÍRUS (SARSCOV-2 não detectável pelo método de RT-PCR em tempo real), considerando a oportunidade da coleta OU confirmação laboratorial para outro agente etiológico.



### BOLETIM INFORMATIVO Nº 106 SITUAÇÃO EPIDEMIOLÓGICA SRAG E COVID-19

#### INFORME TESTE RÁPIDO

### **ATENÇÃO!**

#### **Os testes rápidos são de triagem e não de diagnóstico.**

Para uso do teste rápido, o mesmo precisam ter a validação pela Anvisa e INCQS, sendo assim, a SES não fará essa avaliação dos fornecedores.

Os testes rápidos são de triagem e não de diagnóstico.

Para uso do teste rápido, o mesmo deve ter o registro na Anvisa e recomenda-se a validação do INCQS.

Por esse critério, está sendo padronizado que os casos SINTOMÁTICOS que tiverem teste rápido IGM, e que a INVESTIGAÇÃO esteja concluída e lançada no sistema oficial SIVEP-Gripe, serão contabilizados como casos confirmados e entrarão no boletim normalmente.

É importante destacar que os testes rápidos não são de primeira escolha para o monitoramento de casos suspeitos, devendo ser avaliados em conjunto com a clínica e história epidemiológica.

O uso sem critérios epidemiológicos pode representar risco.

**O uso sem critérios epidemiológicos pode representar risco.**

### BOLETIM INFORMATIVO Nº 106 SITUAÇÃO EPIDEMIOLÓGICA SRAG E COVID-19

#### CLASSIFICAÇÃO EPIDEMIOLÓGICA

TRANSMISSÃO LOCAL	TRANSMISSÃO COMUNITÁRIA
São casos de pessoas que se infectaram com vírus Sars-Cov2, não estiveram em nenhum país com registro da doença, mas tiveram contato com outro paciente infectado confirmado.	São casos de transmissão do vírus entre a população onde não pode-se determinar a origem do contágio.
CÁCERES SÃO JOSÉ DOS QUATRO MARCOS MIRASSOL D'OESTE CURVELÂNDIA QUERÊNCIA JANGADA ALTA FLORESTA	CUIABÁ VÁRZEA GRANDE RONDONÓPOLIS SINOP TANGARÁ DA SERRA BARRA DO GARÇAS LUCAS DO RIO VERDE ROSÁRIO OESTE JACIARA PRIMAVERA DO LESTE NOVA MUTUM SORRISO CAMPO NOVO DO PARECIS PEIXOTO DE AZEVEDO TAPURAH GUARANTÃ DO NORTE CAMPO VERDE JACIARA PEDRA PRETA PARANATINGA

#### CENTRAL DE ATENDIMENTO COVID-19

### TIRE SUAS DÚVIDAS

Central de atendimento Covid-19

LIGUE PARA:

**0800-647-1223**

Todos os dias, das 7h às 19h.

Serviço de informação SES-Covid-19

**MT UNIDO**  
para superar







### BOLETIM INFORMATIVO Nº 106 SITUAÇÃO EPIDEMIOLÓGICA SRAG E COVID-19

#### MEDIDAS PREVENTIVAS

Atualmente, não existe vacina para prevenir a infecção por COVID-19. A melhor maneira de prevenir a infecção é evitar a exposição ao vírus.



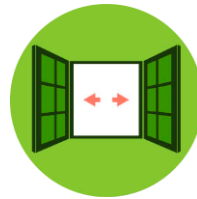
Lave as mãos com água e sabão ou use álcool em gel.



Cubra o nariz e boca ao espirrar ou tossir.



Evite aglomerações se estiver doente.



Mantenha os ambientes bem ventilados.



Não compartilhe objetos pessoais.

#### REFERÊNCIAS

7

**MINISTÉRIO DA SAÚDE** Guia de Vigilância Epidemiológica - emergência de saúde pública de Importância Nacional pela Doença pelo Coronavírus 2019 - BRASIL 2020;

Link de interesse:

[http://portal.anvisa.gov.br/documents/219201/4340788/SEI\\_ANVISA+-+0895609+-+Nota+Te%C2%B4cnica.pdf/598f77b1-437d-4af3-aa8a-e266e7d37462](http://portal.anvisa.gov.br/documents/219201/4340788/SEI_ANVISA+-+0895609+-+Nota+Te%C2%B4cnica.pdf/598f77b1-437d-4af3-aa8a-e266e7d37462)

**Juliano Silva Melo**  
Secretário Adjunto de Atenção e Vigilância em Saúde

**Gilberto Gomes de Figueiredo**  
Secretário Estadual de Saúde de Mato Grosso