



# SECRETARIA DE ESTADO DE SAÚDE - MT

CENTRO DE OPERAÇÕES DE EMERGÊNCIA EM SAÚDE PÚBLICA

Domingo, 28 de junho de 2020

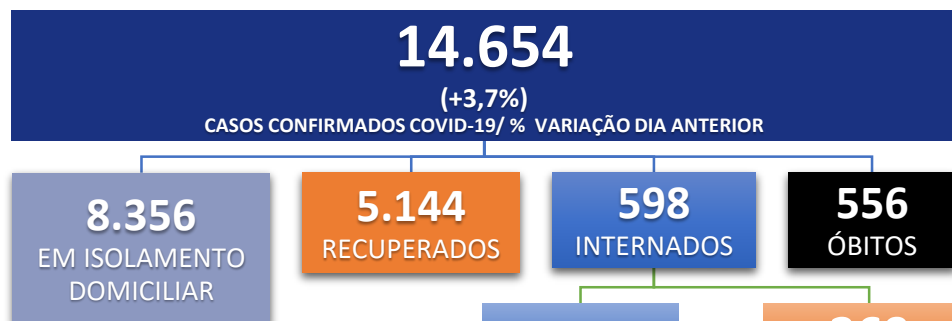
## BOLETIM INFORMATIVO Nº 112 SITUAÇÃO EPIDEMIOLÓGICA SRAG E COVID-19

### CENÁRIO DE CASOS DE SRAG E CONFIRMADOS POR COVID-19 EM MATO GROSSO

CASOS DE SRAG NOTIFICADOS/ % VARIAÇÃO DIA ANTERIOR	CASOS CONFIRMADOS DE COVID-19		CASOS CONFIRMADOS HOSPITALIZADOS COVID-19		CASOS RECUPERADOS COVID-19		ÓBITOS (CONFIRMADOS COVID-19)	
<b>8.534</b> (+1,13%)	<b>14.654</b>	<b>100%</b>	<b>598</b>	<b>4,1%</b>	<b>5.144</b>	<b>35,1%</b>	<b>556</b>	<b>3,8%</b>

FONTE: SIVEP GRIPE E SMS's DE MATO GROSSO

### CENÁRIO DOS CASOS CONFIRMADOS POR COVID-19 EM MATO GROSSO



### SITUAÇÃO DOS LEITOS PACTUADOS

TOTAL DE LEITOS DE ENFERMARIA EXCLUSIVO COVID-19

**816**

TOTAL DE LEITOS DE UTI EXCLUSIVO COVID-19

**238\***

\*LEITO ENFERMARIA EXCLUSIVO COVID-19

**264**

(Confir. Susp. Desc.)

\*LEITO DE UTI EXCLUSIVO COVID-19

**224**

(Confir. Susp. Desc)

ENFERMARIAS DISPONÍVEIS:

**552**

TAXA DE OCUPAÇÃO

**32,3%**

UTIs DISPONÍVEIS:

**14**

TAXA DE OCUPAÇÃO

**94,1%**

Dados atualizados às 13:00h.  
FONTE: SMS's DE MATO GROSSO

**\*NOTA:** Para o cálculo da taxa de ocupação, não foram contabilizados os leitos pediátricos que estão com 13,3% de ocupação e 2 leitos de UTI do Hospital Municipal de Juína que se encontram temporariamente indisponíveis.

Dados atualizados às 16:25h.  
FONTE: INDICASUS e SES MT



# SECRETARIA DE ESTADO DE SAÚDE - MT

CENTRO DE OPERAÇÕES DE EMERGÊNCIA EM SAÚDE PÚBLICA

Domingo, 28 de junho de 2020

## BOLETIM INFORMATIVO Nº 112 SITUAÇÃO EPIDEMIOLÓGICA SRAG E COVID-19

### GESTÃO DE LEITOS DE ENFERMARIA PACTUADOS

#### LEITOS CLÍNICOS GESTÃO ESTADUAL – Taxa de Ocupação para pacientes com COVID-19 / MT.

Município	Unidade	Leitos Pactuados Clínicos (ad+ped)	Descartados	Suspeitos	Confirmados	Tx de Ocupação Clínico Pactuado (Confirmado)	Tx de Ocupação Clínico Pactuado (Confirmados + Suspeitos)	Tx de Ocupação Clínica (Conf+Susp+Desc)
Várzea Grande	METROPOLITANO HOSPITAL ESTADUAL LOUSITE FERREIRA DA SILVA	88	7	9	54	61,36% ❌	71,59% ❌	79,55% ❌
Sorriso	HOSPITAL REGIONAL DE SORRISO	20	2	5	8	40,00% ⚠️	65,00% ❌	75,00% ❌
Cáceres	HOSPITAL SAO LUIZ	31	1	16	5	16,13% ✅	67,74% ❌	70,97% ❌
Colíder	HOSPITAL REGIONAL DE COLIDER	16	1	1	7	43,75% ⚠️	50,00% ⚠️	56,25% ⚠️
Cuiabá	HOSPITAL ESTADUAL SANTA CASA	65	6	5	25	38,46% ⚠️	46,15% ⚠️	55,38% ⚠️
Rondonópolis	HOSPITAL REG IRMA ELZA GIOVANELLA	49	2	5	16	32,65% ⚠️	42,86% ⚠️	46,94% ⚠️
Cáceres	HOSPITAL REGIONAL DR ANTONIO FONTES	10			4	40,00% ⚠️	40,00% ⚠️	40,00% ⚠️
Sinop	HOSPITAL REGIONAL DE SINOP	23	2	4			17,39% ✅	26,09% ✅
Alta Floresta	HOSPITAL REGIONAL ALBERT SABIN DE ALTA FLORESTA	14		2	1	7,14% ✅	21,43% ✅	21,43% ✅
<b>Total</b>		<b>316</b>	<b>21</b>	<b>47</b>	<b>120</b>	<b>37,97%</b>	<b>52,85%</b>	<b>59,49%</b>

#### LEITOS CLÍNICOS GESTÃO MUNICIPAL – Taxa de Ocupação para pacientes com COVID-19 / MT.

Município	Unidade	Leitos Pactuados Clínicos (ad+ped)	Descartados	Suspeitos	Confirmados	Tx de Ocupação Clínico Pactuado (Confirmado)	Tx de Ocupação Clínico Pactuado (Confirmados + Suspeitos)	Tx de Ocupação Clínica (Conf+Susp+Desc)
Rondonópolis	HOSP DE REF SAUDE DA FAMILIA DR ANTONIO DOS S MUNIZ	23						
Cuiabá	HOSPITAL E PRONTO SOCORRO MUNICIPAL DE CUIABA	135	8	1	31	22,96% ✅	23,70% ✅	29,63% ✅
Tangará da Serra	HOSPITAL MUNICIPAL ARLETE DAISY CICHETTI DE BRITO	49	1	1	5	10,20% ✅	12,24% ✅	14,29% ✅
Barra do Bugres	HOSPITAL MUNICIPAL DE BARRA DO BUGRES	11	1	1			9,09% ✅	18,18% ✅
Juína	HOSPITAL MUNICIPAL DE JUINA	13	1					7,69% ✅
Água Boa	HOSPITAL REGIONAL DE AGUA BOA	8						
Peixoto de Azevedo	HOSPITAL REGIONAL DE PEIXOTO DE AZEVEDO	21		1	1	4,76% ✅	9,52% ✅	9,52% ✅
Cuiabá	HOSPITAL SAO BENEDITO DE CUIABA	52						
Cuiabá	HOSPITAL UNIVERSITARIO JULIO MULLER	3		2	8	266,67%	333,33%	333,33%
Rondonópolis	SANTA CASA	20		5	9	45,00% ⚠️	70,00% ❌	70,00% ❌
<b>Total</b>		<b>335</b>	<b>11</b>	<b>11</b>	<b>54</b>	<b>16,12%</b>	<b>19,40%</b>	<b>22,69%</b>

Dados atualizados às 15:25h.



### BOLETIM INFORMATIVO Nº 112 SITUAÇÃO EPIDEMIOLÓGICA SRAG E COVID-19

#### GESTÃO DE LEITOS DE UTI PACTUADOS

##### LEITOS UTI'S GESTÃO ESTADUAL

Taxa de Ocupação para pacientes com COVID-19 / MT.

MUNICÍPIO	UNIDADE	LEITOS PACTUADOS	TOTAL CASOS	TAXA DE OCUPAÇÃO
Sinop	Hospital Regional de Sinop	20	20	100%
Rondonópolis	Hospital Regional de Rondonópolis	12	12	100%
Várzea Grande	Hospital Estadual Metropolitano	40	37	92,5%
Cáceres	Hospital São Luiz	5	5	100%
Cuiabá	Hospital Estadual Santa Casa	40	32	80%
Sorriso	Hospital Regional de Sorriso	2	2	100%
<b>Total</b>		<b>119</b>	<b>108</b>	<b>90,7%</b>

##### LEITOS UTI'S GESTÃO MUNICIPAL

Taxa de Ocupação para pacientes com COVID-19 / MT.

MUNICÍPIO	UNIDADE	LEITOS PACTUADOS	TOTAL CASOS	TAXA DE OCUPAÇÃO
Cuiabá	Hospital e Pronto Socorro Municipal de Cuiabá	40	40	100%
Várzea Grande	Hospital e Pronto Socorro Municipal de Várzea Grande	2	2	100%
Rondonópolis	Santa Casa de Rondonópolis	15	15	100%
Barra do Garças	Hospital Municipal de Barra Garças	8	5	62,5%
Juína	Hospital Municipal de Juína	4*	4	100%
Cuiabá	Hospital São Benedito de Cuiabá	40	40	100%
Cuiabá	Hospital Universitário Júlio Muller	10	10	100%
<b>Total</b>		<b>119</b>	<b>116</b>	<b>97,5%</b>

##### LEITOS UTI'S PEDRIÁTRICOS GESTÃO ESTADUAL

Taxa de Ocupação para pacientes com COVID-19 / MT.

MUNICÍPIO	UNIDADE	LEITOS PACTUADOS	TOTAL CASOS	TAXA DE OCUPAÇÃO
Cuiabá	Hospital Estadual Santa Casa	10	2	20%
<b>Total</b>		<b>10</b>	<b>2</b>	<b>20%</b>

##### LEITOS UTI'S PEDRIÁTRICOS GESTÃO MUNICIPAL

Taxa de Ocupação para pacientes com COVID-19 / MT.

MUNICÍPIO	UNIDADE	LEITOS PACTUADOS	TOTAL CASOS	TAXA DE OCUPAÇÃO
Cuiabá	Hospital e Pronto Socorro Municipal de Cuiabá	5	0	0,00%
<b>Total</b>		<b>5</b>	<b>0</b>	<b>0,00%</b>

**NOTA:** 2 leitos de UTI adulto Hospital Municipal de Juína estão temporariamente indisponíveis.

..

**Dados atualizados às 15:25h.**



### BOLETIM INFORMATIVO Nº 112 SITUAÇÃO EPIDEMIOLÓGICA SRAG E COVID-19

#### CASOS CONFIRMADOS DE COVID-19 EM MATO GROSSO

#### CASOS CONFIRMADOS POR MUNICÍPIO DE RESIDÊNCIA

MUNICÍPIO DE RESIDÊNCIA	CASOS EM MONITORAMENTO	ÓBITOS	CASOS RECUPERADOS	TOTAL
CUIABÁ	2.732	159	679	3.570
VÁRZEA GRANDE	828	110	227	1.165
RONDONÓPOLIS	633	44	440	1.117
SORRISO	439	7	206	652
PRIMAVERA DO LESTE	324	13	243	580
TANGARÁ DA SERRA	184	7	342	533
LUCAS DO RIO VERDE	338	13	146	497
NOVA MUTUM	188	8	220	416
SINOP	143	20	215	378
CAMPO VERDE	182	2	147	331
PONTES E LACERDA	200	17	97	314
CONFRESA	125	7	179	311
CÁCERES	188	9	63	260
BARRA DO GARÇAS	109	13	77	199
CAMPO NOVO DO PARECIS	75	1	118	194
QUERÊNCIA	123	5	49	177
SAPEZAL	63	2	93	158
ALTA FLORESTA	24	3	119	146
NOSSA SENHORA DO LIVRAMENTO	61	4	77	142
JACIARA	54	3	79	136
COLÍDER	54	2	80	136
MATUPÁ	96	1	26	123
PEIXOTO DE AZEVEDO	54	1	63	118
PEDRA PRETA	57	1	57	115
PORTO ESPERIDIÃO	71	6	35	112
GUARANTÃ DO NORTE	56	1	54	111
MUNICÍPIOS DE OUTROS ESTADOS	67	11	32	110
VILA BELA DA SANTÍSSIMA TRINDADE	85	3	19	107
ROSÁRIO OESTE	35	5	52	92
TAPURAH	48		37	85
CAMPOS DE JÚLIO	52	2	31	85
POCONÉ	50	6	23	79
ÁGUA BOA	36	2	39	77
VILA RICA	36	2	31	69
CANARANA	32	2	34	68



### BOLETIM INFORMATIVO Nº 112 SITUAÇÃO EPIDEMIOLÓGICA SRAG E COVID-19

#### CASOS CONFIRMADOS DE COVID-19 EM MATO GROSSO

#### CASOS CONFIRMADOS POR MUNICÍPIO DE RESIDÊNCIA

CONTINUAÇÃO

MUNICÍPIO DE RESIDÊNCIA	CASOS EM MONITORAMENTO	ÓBITOS	CASOS RECUPERADOS	TOTAL
POXORÉU	55		12	67
JUINA	35	4	23	62
ARIPUANÃ	13	2	47	62
JURUENA	56		4	60
MARCELÂNDIA	39		17	56
CHAPADA DOS GUIMARÃES	26	4	25	55
MIRASSOL D'OESTE	31	1	21	53
FELIZ NATAL	38	1	11	50
NOVA UBIRATÃ	17		32	49
DIAMANTINO	32	1	10	43
JUSCIMEIRA	23	1	17	41
CLÁUDIA	36		3	39
PARANATINGA	34		2	36
JUARA	19	1	16	36
PONTAL DO ARAGUAIA	26		8	34
ARENÁPOLIS	13	1	19	33
ALTO GARÇAS	24		9	33
ALTO ARAGUAIA	16	3	14	33
ACORIZAL	17	1	15	33
JANGADA	15	1	16	32
COMODORO	14	1	17	32
RIBEIRÃO CASCALHEIRA	23		8	31
NOVO SANTO ANTÔNIO	6		23	29
GENERAL CARNEIRO	24	2	3	29
NOBRES	20	1	7	28
BARRA DO BUGRES	14	1	13	28
SÃO JOSÉ DOS QUATRO MARCOS	9	2	16	27
SANTA CARMÉM	22	1	3	26
NOVO MUNDO	7	1	18	26
BOM JESUS DO ARAGUAIA	8		18	26
LAMBARI D'OESTE	17		7	24
IPIRANGA DO NORTE	8		16	24
ALTO BOA VISTA	6	2	16	24
TABAPORÃ	22	1		23



### BOLETIM INFORMATIVO Nº 112 SITUAÇÃO EPIDEMIOLÓGICA SRAG E COVID-19

#### CASOS CONFIRMADOS DE COVID-19 EM MATO GROSSO

#### CASOS CONFIRMADOS POR MUNICÍPIO DE RESIDÊNCIA

CONTINUAÇÃO

MUNICÍPIO DE RESIDÊNCIA	CASOS EM MONITORAMENTO	ÓBITOS	CASOS RECUPERADOS	TOTAL
PORTO DOS GAUCHOS	20	1	2	23
NOVA SANTA HELENA	13	2	8	23
CANABRAVA DO NORTE	8		15	23
VERA	17	1	3	21
TERRA NOVA DO NORTE	13		8	21
DOM AQUINO	3	1	17	21
GAUCHA DO NORTE	17		3	20
SANTO ANTÔNIO DO LEVERGER	11		8	19
SANTA CRUZ DO XINGU	13		5	18
NOVA OLÍMPIA	9	2	7	18
CURVELÂNDIA	9	1	8	18
SÃO JOSÉ DO POVO	7	1	9	17
ARAPUTANGA	7		10	17
ITIQUIRA	8		8	16
CAMPINÁPOLIS	13	3		16
SÃO FELIX DO ARAGUAIA	7		7	14
SÃO JOSÉ DO RIO CLARO	6	1	6	13
GUIRATINGA	4		8	12
DENISE	9		3	12
PORTO ALEGRE DO NORTE	4		7	11
NOVA MARILÂNDIA	4		7	11
NOVA LACERDA	3	1	7	11
CONQUISTA D'OESTE	8		3	11
SÃO PEDRO DA CIPA		1	8	9
SANTO AFONSO	7	1	1	9
COTRIGUAÇU		2	7	9
ALTO PARAGUAI	6		3	9
VALE DE SÃO DOMINGOS	1	1	6	8
SÃO JOSÉ DO XINGU	6	2		8
RIO BRANCO	4		4	8
PARANAÍTA	4		4	8
NOVA BANDEIRANTES	7	1		8
ITAUBA	5		3	8
FIGUEIRÓPOLIS D'OESTE	3	1	4	8



### BOLETIM INFORMATIVO Nº 112 SITUAÇÃO EPIDEMIOLÓGICA SRAG E COVID-19

#### CASOS CONFIRMADOS DE COVID-19 EM MATO GROSSO

#### CASOS CONFIRMADOS POR MUNICÍPIO DE RESIDÊNCIA

CONTINUAÇÃO

MUNICÍPIO DE RESIDÊNCIA	CASOS EM MONITORAMENTO	ÓBITOS	CASOS RECUPERADOS	TOTAL
SANTO ANTÔNIO DO LESTE	7			7
NOVA XAVANTINA	1	4	2	7
NOVA MARINGÁ	5		2	7
NOVA CANAÃ DO NORTE	7			7
UNIAO DO SUL	3		3	6
ITANHANGÁ	4		2	6
BARÃO DE MELGAÇO	6			6
SERRA NOVA DOURADA	4		1	5
NOVA MONTE VERDE	2		3	5
NOVA GUARITA			5	5
COCALINHO	5			5
BRASNORTE	3		2	5
ARAGUAIANA	5			5
ALTO TAQUARI	3	1	1	5
SANTA RITA DO TRIVELATO	4			4
PORTO ESTRELA	3	1		4
NORTELÂNDIA	4			4
JAURU	1	1	2	4
APIACÁS	4			4
NOVA NAZARÉ	2		1	3
CASTANHEIRA	2		1	3
SALTO DO CÉU	2			2
RONDOLÂNDIA			2	2
RIBEIRÃOZINHO	2			2
NOVO SÃO JOAQUIM	2			2
NOVO HORIZONTE DO NORTE	2			2
NOVA BRASILÂNDIA	1		1	2
INDIAVAI	2			2
COLNIZA	1		1	2
TANGARA DA SERRA	1			1
SANTA TEREZINHA	1			1
RESERVA DO CABAÇAL	1			1
PONTE BRANCA		1		1
LUCIARA			1	1
CLAUDIA	1			1
<b>TOTAL GERAL</b>	<b>8.954</b>	<b>556</b>	<b>5.144</b>	<b>14.654</b>



### BOLETIM INFORMATIVO Nº 112 SITUAÇÃO EPIDEMIOLÓGICA SRAG E COVID-19

#### ÓBITOS DE CASOS CONFIRMADOS DE COVID-19 EM MATO GROSSO

#### ÓBITOS REPORTADOS NAS ÚLTIMAS 24H

ORDEM	IDADE	SEXO	MUNICÍPIO DE RESIDÊNCIA	GRUPO DE RISCO/COMORBIDADE	DATA DO ÓBITO
1	51	M	Várzea Grande	Não Se Aplica	22/06/2020
2	41	F	Várzea Grande	Hipertensão	25/06/2020
3	82	M	Cuiabá	Em Investigação	25/06/2020
4	51	F	Rondonópolis	Não Se Aplica	26/06/2020
5	69	F	Cuiabá	Diabetes E Doença Neurológica	26/06/2020
6	73	M	Presidente Prudente	Parkinson	26/06/2020
7	50	M	Cuiabá	Hipertensão, Diabetes, Cardiopatia e Doença Renal	26/06/2020
8	42	M	Várzea Grande	Em Investigação	27/06/2020
9	53	F	Rosário Oeste	Hipertensão	27/06/2020
10	74	M	Cuiabá	Hipertensão e Diabetes	27/06/2020
11	62	M	Cuiabá	Hipertensão	27/06/2020
12	63	M	Cuiabá	Hipertensão e Diabetes	27/06/2020
13	73	F	Pontes e Lacerda	Diabetes	27/06/2020
14	58	M	Nova Mutum	Hipertensão	27/06/2020
15	57	M	Barra do Garças	Hipertensão e Diabetes	27/06/2020
16	46	F	Cuiabá	Pneumopatia	27/06/2020
17	64	M	Várzea Grande	Hipertensão e Diabetes	27/06/2020
18	88	M	Rondonópolis	Em Investigação	27/06/2020
19	45	F	Várzea Grande	Diabetes	27/06/2020
20	83	F	Várzea Grande	Hipertensão	27/06/2020
21	70	M	Cuiabá	Em Investigação	28/06/2020
22	58	F	Várzea Grande	Hipertensão, Pneumopatia e Diabetes	28/06/2020
23	72	F	Porto Esperidião	Hipertensão e Nefropatia	28/06/2020
24	58	M	Cuiabá	Não Se Aplica	28/06/2020

FONTE: SMS's DE MATO GROSSO





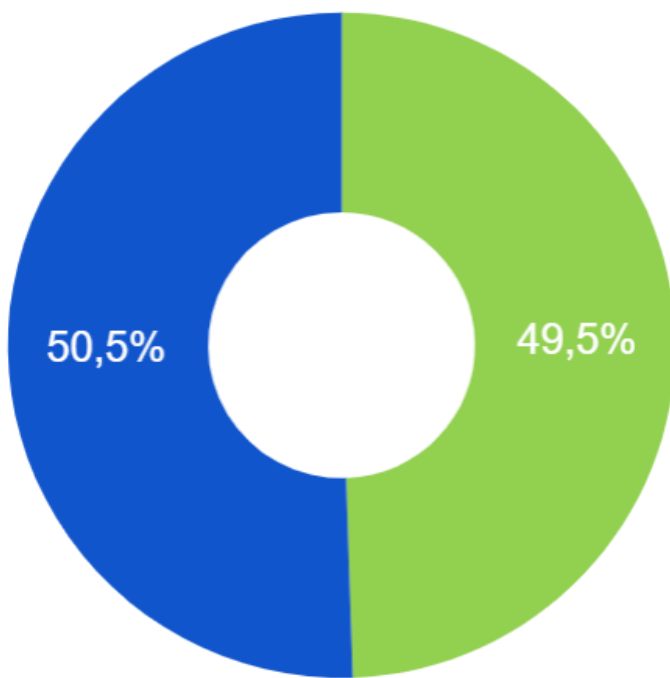
### BOLETIM INFORMATIVO Nº 112 SITUAÇÃO EPIDEMIOLÓGICA SRAG E COVID-19

#### PERFIL DOS CASOS CONFIRMADOS DE COVID-19 EM MATO GROSSO



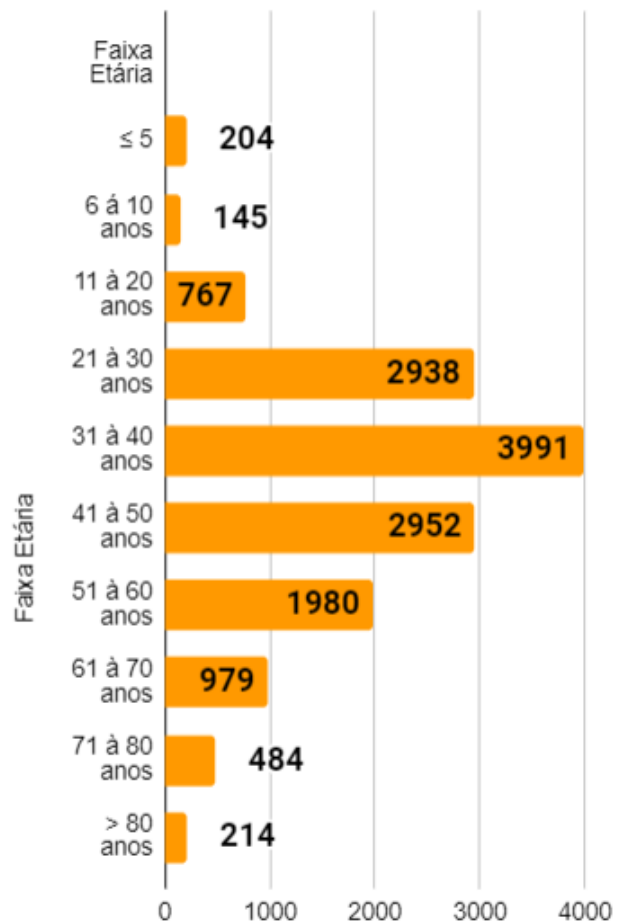
MÉDIA DE IDADE DOS CASOS CONFIRMADOS  
**40,5 ANOS**

CASOS CONFIRMADOS POR COVID-19  
POR SEXO EM MATO GROSSO



MASCULINO FEMININO

CASOS CONFIRMADOS POR COVID-19  
POR FAIXA ETÁRIA EM MATO GROSSO



FONTE: SMS's DE MATO GROSSO

FONTE: SMS's DE MATO GROSSO

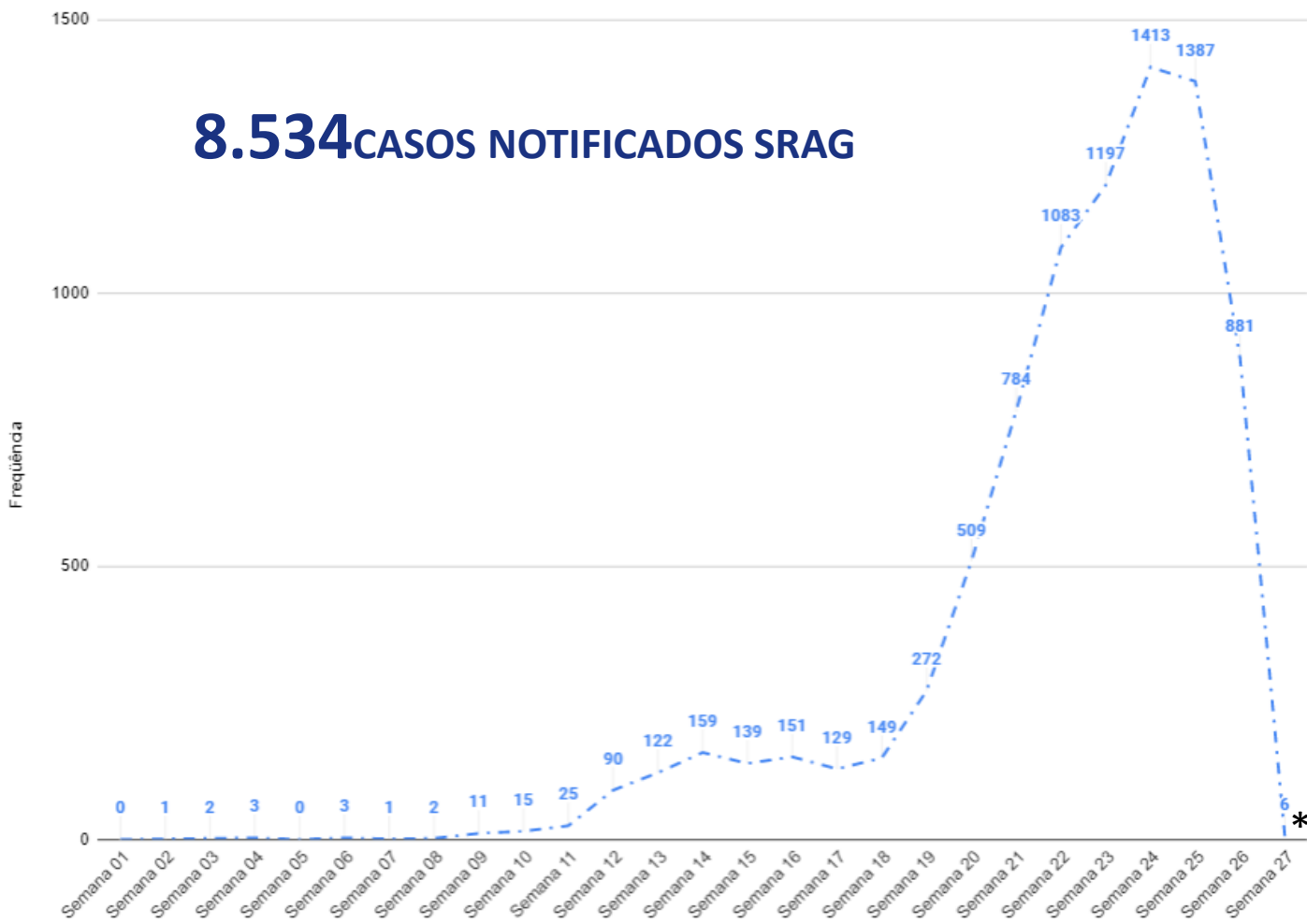


### BOLETIM INFORMATIVO Nº 112 SITUAÇÃO EPIDEMIOLÓGICA SRAG E COVID-19

#### CENÁRIO DOS CASOS DE SÍNDROME RESPIRATÓRIA AGUDA GRAVE HOSPITALIZADOS EM MATO GROSSO

CURVA DOS CASOS DE SÍNDROME RESPIRATÓRIA AGUDA GRAVE HOSPITALIZADOS DE 01 DE JANEIRO A 28 DE JUNHO DE 2020 EM MATO GROSSO.

# 8.534 CASOS NOTIFICADOS SRAG



FONTE: Sistema de Vigilância Epidemiológica da Gripe (SIVEP Gripe)

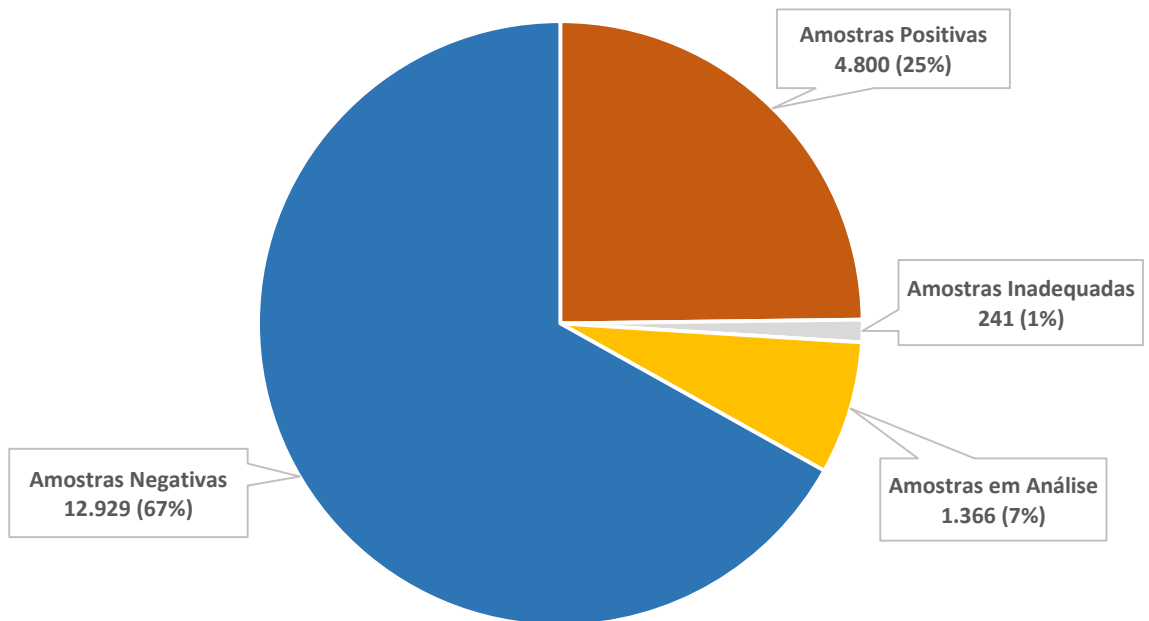
\*Os casos da semana 27 ainda não estão finalizados, portanto sofrem alterações ao longo do tempo.



### BOLETIM INFORMATIVO Nº 112 SITUAÇÃO EPIDEMIOLÓGICA SRAG E COVID-19

#### LABORATÓRIO

#### TOTAL DE AMOSTRAS PROCESSADAS EXCLUSIVAMENTE PELO LACEN-MT



FONTE: LACEN-MT

**OBS.** Nos dados informados estão contabilizadas as amostras analisadas no laboratório de ensino e pesquisa da Universidade Federal de Rondonópolis e Universidade Federal de Mato Grosso, campus de SINOP.

As amostras inadequadas referem-se a aquelas que não foram analisadas por problemas de documentação e/ou por problemas na qualidade da amostra.

#### ATENÇÃO

Desde 18/04/2020 (sábado), as análises para diagnóstico de COVID-19 (RT-PCR) foram descentralizadas aos 19 (dezenove) municípios pertencentes ao Escritório Regional de Saúde de Rondonópolis, onde as mesmas serão realizadas pelo Laboratório de Ensino e Pesquisa da Universidade Federal de Rondonópolis, em parceria entre o LACEN-MT e o ERS de Rondonópolis.

Os laboratórios privados credenciados para a realização de exames para COVID-19, listados na página seguinte, têm a autorização para **realizar somente exames de COVID-19 na metodologia de RT-PCR** e nos laboratórios indicados por estes como seus prepostos.



### BOLETIM INFORMATIVO Nº 11\*\*\*\* SITUAÇÃO EPIDEMIOLÓGICA SRAG E COVID-19

#### LABORATÓRIO

#### LABORATÓRIOS PRIVADOS AVALIADOS PARA REALIZAÇÃO DE EXAMES DE DIAGNÓSTICO PARA COVID-19

MUNICÍPIO	LABORATÓRIO	LABORATÓRIOS DE APOIO
CUIABÁ	SANTA ROSA	H. PARDINI
	CARLOS CHAGAS CUIABÁ	SABIN MEDICINA DIAGNÓSTICA
	INAC INSTITUTO DE ANÁLISES CLÍNICAS	H. PARDINI DB - MEDICINA DIAGNÓSTICA LTDA
	EXAME DIAGNÓSTICO LABORATORIAL LTDA - ANEXO HOSPITAL AMECOR	H. PARDINI
	EXAME - ANEXO HOSPITAL SÃO MATHEUS	H.PARDINI DB - MEDICINA DIAGNÓSTICA LTDA
	HEMACLIN	DB - MEDICINA DIAGNÓSTICA LTDA
	LPC LABORATÓRIO DE PATOLOGIA CLÍNICA	DB - MEDICINA DIAGNÓSTICA LTDA
	CLINILAB - HOSPITAL GERAL	LABORATÓRIO PRÓPRIO
	CEDIC CEDILAB	DASA
	LABORATÓRIO DE PESQUISA DO HOSPITAL UNIVERSITÁRIO JÚLIO MULLER (LPC-HUJM)	LABORATÓRIO DE ENSINO E PESQUISA
	ULTRACENTER	DB - MEDICINA DASA - DIVISÃO ÁLVARO
	IFMT CAMPUS CUIABÁ BELA VISTA	LABORATÓRIO DE ENSINO E PESQUISA
LABORATÓRIO DE PESQUISA DO HUJM	LABORATÓRIO DE ENSINO E PESQUISA	
RONDONÓPOLIS	CEDIR	H. PARDINI
	UFR - PESQUISA VIRAL	LABORATÓRIO DE ENSINO E PESQUISA
	UNIMED LABORATÓRIO	H.PARDINI DB - MEDICINA DIAGNOSTICA LTDA
	LABORATÓRIO DE ANÁLISE CLÍNICAS SÃO JOÃO CLÍNICAS LTDA	DASA - DIVISÃO ÁLVARO
SINOP	BIOCLÍNICO LABORATÓRIO DE ANÁLISES CLÍNICAS LTDA	H. PARDINI
	LABORCLIN ANÁLISES CLÍNICAS LTDA	H.PARDINI DB - MEDICINA DIAGNOSTICA LTDA DASA - DIVISÃO ÁLVARO
	OSWALDO CRUZ	DB - MEDICINA DIAGNOSTICA LTDA
	SANTA MÔNICA	H.PARDINI DB - MEDICINA DIAGNOSTICA LTDA
	EXAME	DB - MEDICINA DIAGNOSTICA LTDA
	QUALITE ANÁLISES CLÍNICAS	H.PARDINI DB - MEDICINA DIAGNOSTICA LTDA
LABORATÓRIO DE VIROLOGIA - UFMT CAMPUS UNIVERSITÁRIO SINOP	LABORATÓRIO DE ENSINO E PESQUISA	
NOVA MUTUM	ELISA ANÁLISE CLÍNICAS	H.PARDINI DB - MEDICINA DIAGNOSTICA LTDA
CÁCERES	SÃO MATHEUS	DB - MEDICINA DIAGNOSTICA LTDA
	EXAME	DB - MEDICINA DIAGNOSTICA LTDA
	SÃO LUCAS	H. PARDINI DB - MEDICINA DIAGNOSTICA LTDA
CAMPO VERDE	LABORCAMP	H. PARDINI
BARRA DO BUGRES	SAÕ LUCAS	H. PARDINI



### BOLETIM INFORMATIVO Nº 11\*\*\*\* SITUAÇÃO EPIDEMIOLÓGICA SRAG E COVID-19

#### LABORATÓRIO

#### LABORATÓRIOS PRIVADOS AVALIADOS PARA REALIZAÇÃO DE EXAMES DE DIAGNÓSTICO PARA COVID-19 CONTINUAÇÃO...

MUNICÍPIO	LABORATÓRIO	LABORATÓRIOS DE APOIO
PRIMAVERA DO LESTE	DAS NAÇÕES ANÁLISES CLÍNICAS	H. PARDINI
	BIOLAB	DB - MEDICINA DIAGNOSTICA LTDA
	BIOANALISE	H.PARDINI DB - MEDICINA DIAGNOSTICA LTDA DASA - DIVISÃO ÁLVARO
	CONCEITO	H.PARDINI DASA - DIVISÃO ÁLVARO DB - MEDICINA DIAGNOSTICA LTDA
TANGARÁ DA SERRA	DOYON MEDICINA LABORATORIAL - INSTITUTO DIAGNOSTICO EM ANATOMIA PATOLOGICA SOCIEDADE MÉDICA	DB - MEDICINA DIAGNOSTICA LTDA H.PARDINI DASA – DIVISÃO ÁLVARO
	BIOMED	DASA - DIVISÃO ÁLVARO
	ALVIM KIDS	H. PARDINI
SORRISO	VITÓRIA	H. PARDINI DB - MEDICINA DIAGNOSTICA LTDA
	CELLA	H.PARDINI DB - MEDICINA DIAGNOSTICA LTDA
VÁRZEA-GRANDE	PRO-EXAME - ANEXO HOSPITAL SANTA RITA	H. PARDINI DB - MEDICINA DIAGNOSTICA LTDA DASA - DIVISÃO ÁLVARO
LUCAS DO RIO VERDE	BIOLAB'S	H. PARDINI
	ANGELA ANÁLISES CLÍNICAS	H. PARDINI DB - MEDICINA DIAGNOSTICA LTDA
	EXAME ANÁLISES CLÍNICAS	DB - MEDICINA DIAGNOSTICA LTDA H.PARDINI DASA - DIVISÃO ÁLVARO
MIRASSOL DO OESTE	UNIMED - VALE DO JAURU	H. PARDINI
	SÃO MATEUS	DASA - DIVISÃO ÁLVARO
COLIDER	LABORATÓRIO SÃO JOSÉ	H.PARDINI DB - MEDICINA DIAGNOSTICA LTDA DASA - DIVISÃO ÁLVARO
ALTA FLORESTA	EXAME DE LABORATÓRIOS E ANÁLISES CLÍNICAS	H. PARDINI
COMODORO	BIOCENTER	DB - MEDICINA DIAGNOSTICA LTDA DASA - DIVISÃO ÁLVARO
BARRA DO GARÇAS	PASTEUR	DASA - DIVISÃO ÁLVARO
	EXAME LABORATÓRIOS DE ANÁLISES CLÍNICAS	H. PARDINI
PONTES E LACERDA	LIDER	DASA - DIVISÃO ÁLVARO
	SOS MEDICINA E SAÚDE	DASA - DIVISÃO ÁLVARO
CAMPO NOVO PARECIS	BIO ANÁLISE	DB - MEDICINA DIAGNOSTICA LTDA



## BOLETIM INFORMATIVO Nº 112 SITUAÇÃO EPIDEMIOLÓGICA SRAG E COVID-19

### DEFINIÇÕES OPERACIONAIS

#### CASOS SUSPEITOS

**SÍNDROME RESPIRATÓRIA AGUDA GRAVE (SRAG)** é Síndrome Gripal que apresente: dispneia/desconforto respiratório OU Pressão persistente no tórax OU saturação de O<sub>2</sub> menor que 95% em ar ambiente OU coloração azulada dos lábios ou rosto.

**EM CRIANÇAS:** além dos itens anteriores, observar os batimentos de asa de nariz, cianose, tiragem intercostal, desidratação e inapetência.

#### CASOS CONFIRMADOS

**POR CRITÉRIO LABORATORIAL** caso suspeito de SG ou SRAG com teste de:

**Biologia molecular** (RT-PCR em tempo real, detecção do vírus SARS-CoV2, Influenza ou VSR):

- Doença pelo Coronavírus 2019: com resultado detectável para SARS-CoV2.
- Influenza: com resultado detectável para Influenza.
- Vírus Sincicial Respiratório: com resultado detectável para VSR.

**Imunológico** (teste rápido ou sorologia clássica para detecção de anticorpos):

- Doença pelo Coronavírus 2019: com resultado positivo para anticorpos IgM, IgM e IgG. Em amostra coletada após o sétimo dia de início dos sintomas.

**POR CRITÉRIO CLÍNICO-EPIDEMIOLÓGICO** caso suspeito de SG ou SRAG com:

Histórico de contato próximo ou domiciliar, nos últimos 7 dias antes do aparecimento dos sintomas, com caso confirmado laboratorialmente para COVID-19 e para o qual não foi possível realizar a investigação laboratorial específica.

#### CASOS DESCARTADOS

**CASO DESCARTADO DE DOENÇA PELO CORONAVÍRUS 2019 (COVID-2019):**

Caso suspeito de SG ou SRAG com resultado laboratorial negativo para CORONAVÍRUS (SARSCOV-2 não detectável pelo método de RT-PCR em tempo real), considerando a oportunidade da coleta OU confirmação laboratorial para outro agente etiológico.



### BOLETIM INFORMATIVO Nº 112 SITUAÇÃO EPIDEMIOLÓGICA SRAG E COVID-19

#### INFORME TESTE RÁPIDO

#### **ATENÇÃO!**

#### **Os testes rápidos são de triagem e não de diagnóstico.**

**Para uso do teste rápido, o mesmo precisa ter a validação pela Anvisa e INCQS, sendo assim, a SES não fará essa avaliação dos fornecedores.**

Os testes rápidos são de triagem e não de diagnóstico.

Para uso do teste rápido, o mesmo deve ter o registro na Anvisa e recomenda-se a validação do INCQS.

Por esse critério, está sendo padronizado que os casos SINTOMÁTICOS que tiverem teste rápido IGM, e que a INVESTIGAÇÃO esteja concluída e lançada no sistema oficial SIVEP-Gripe, serão contabilizados como casos confirmados e entrarão no boletim normalmente.

É importante destacar que os testes rápidos não são de primeira escolha para o monitoramento de casos suspeitos, devendo ser avaliados em conjunto com a clínica e história epidemiológica.

O uso sem critérios epidemiológicos pode representar risco.

**O uso sem critérios epidemiológicos pode representar risco.**



### BOLETIM INFORMATIVO Nº 112 SITUAÇÃO EPIDEMIOLÓGICA SRAG E COVID-19

#### CLASSIFICAÇÃO EPIDEMIOLÓGICA

TRANSMISSÃO LOCAL	TRANSMISSÃO COMUNITÁRIA
São casos de pessoas que se infectaram com vírus Sars-Cov2, não estiveram em nenhum país com registro da doença, mas tiveram contato com outro paciente infectado confirmado.	São casos de transmissão do vírus entre a população onde não pode-se determinar a origem do contágio.
CÁCERES SÃO JOSÉ DOS QUATRO MARCOS MIRASSOL D'OESTE CURVELÂNDIA QUERÊNCIA JANGADA ALTA FLORESTA	CUIABÁ VÁRZEA GRANDE RONDONÓPOLIS SINOP TANGARÁ DA SERRA BARRA DO GARÇAS LUCAS DO RIO VERDE ROSÁRIO OESTE PRIMAVERA DO LESTE NOVA MUTUM SORRISO CAMPO NOVO DO PARECIS PEIXOTO DE AZEVEDO TAPURAH GUARANTÃ DO NORTE CAMPO VERDE JACIARA PEDRA PRETA PARANATINGA PONTES E LACERDA

#### CENTRAL DE ATENDIMENTO COVID-19

### TIRE SUAS DÚVIDAS

Central de atendimento Covid-19

LIGUE PARA:

**0800-647-1223**

Todos os dias, das 7h às 19h.

Serviço de informação SES-Covid-19

**MT  
UNIDO**  
*para  
superar*







### BOLETIM INFORMATIVO Nº 112 SITUAÇÃO EPIDEMIOLÓGICA SRAG E COVID-19

#### MEDIDAS PREVENTIVAS

Atualmente, não existe vacina para prevenir a infecção por COVID-19. A melhor maneira de prevenir a infecção é evitar a exposição ao vírus.



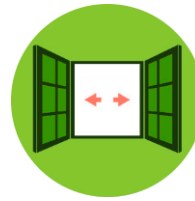
Lave as mãos com água e sabão ou use álcool em gel.



Cubra o nariz e boca ao espirrar ou tossir.



Evite aglomerações se estiver doente.



Mantenha os ambientes bem ventilados.



Não compartilhe objetos pessoais.

#### REFERÊNCIAS

7

**MINISTÉRIO DA SAÚDE** Guia de Vigilância Epidemiológica - emergência de saúde pública de Importância Nacional pela Doença pelo Coronavírus 2019 - BRASIL 2020;

Link de interesse:

[http://portal.anvisa.gov.br/documents/219201/4340788/SEI\\_ANVISA+-+0895609+-+Nota+Te%C2%B4cnica.pdf/598f77b1-437d-4af3-aa8a-e266e7d37462](http://portal.anvisa.gov.br/documents/219201/4340788/SEI_ANVISA+-+0895609+-+Nota+Te%C2%B4cnica.pdf/598f77b1-437d-4af3-aa8a-e266e7d37462)

**Juliano Silva Melo**  
Secretário Adjunto de Atenção e Vigilância em Saúde

**Gilberto Gomes de Figueiredo**  
Secretário Estadual de Saúde de Mato Grosso