



SECRETARIA DE ESTADO DE SAÚDE - MT

CENTRO DE OPERAÇÕES DE EMERGÊNCIA EM SAÚDE PÚBLICA

Quarta-Feira, 01 de julho de 2020

BOLETIM INFORMATIVO Nº 115 SITUAÇÃO EPIDEMIOLÓGICA SRAG E COVID-19

CENÁRIO DE CASOS DE SRAG E CONFIRMADOS POR COVID-19 EM MATO GROSSO

CASOS DE SRAG NOTIFICADOS/ % VARIÇÃO DIA ANTERIOR	CASOS CONFIRMADOS DE COVID-19		CASOS CONFIRMADOS HOSPITALIZADOS COVID-19		CASOS RECUPERADOS COVID-19		ÓBITOS (CONFIRMADOS COVID-19)	
9.461 (+3,2%)	17.401	100%	670	3,8%	6.543	37,6%	665	3,8%

FONTE: SIVEP GRIPE E SMS's DE MATO GROSSO

CENÁRIO DOS CASOS CONFIRMADOS POR COVID-19 EM MATO GROSSO



SITUAÇÃO DOS LEITOS PACTUADOS

TOTAL DE LEITOS DE ENFERMARIA EXCLUSIVO COVID-19

681*

TOTAL DE LEITOS DE UTI EXCLUSIVO COVID-19

240*

*LEITO ENFERMARIA EXCLUSIVO COVID-19

265

(Confir. Susp. Desc.)

*LEITO DE UTI EXCLUSIVO COVID-19

223

(Confir. Susp. Desc.)

ENFERMARIAS DISPONÍVEIS:

416

TAXA DE OCUPAÇÃO
39,9%

UTIs DISPONÍVEIS:

17

TAXA DE OCUPAÇÃO
92,9%

Dados atualizados às 17:17h.
FONTE: INDICASUS e SES MT

Dados atualizados às 13:00h.
FONTE: SMS's DE MATO GROSSO

***NOTA:** Para o cálculo da taxa de ocupação, não foram contabilizados os 15 leitos pediátricos que estão com 13,3% de ocupação;
*Pactuados mais 30 leitos clínicos no Hospital Estadual Santa Casa.



SECRETARIA DE ESTADO DE SAÚDE - MT

CENTRO DE OPERAÇÕES DE EMERGÊNCIA EM SAÚDE PÚBLICA

Quarta-Feira, 01 de julho de 2020

BOLETIM INFORMATIVO Nº 115 SITUAÇÃO EPIDEMIOLÓGICA SRAG E COVID-19

GESTÃO DE LEITOS DE ENFERMARIA PACTUADOS

LEITOS CLÍNICOS GESTÃO ESTADUAL – Taxa de Ocupação para pacientes com COVID-19 / MT.

Município	Unidade	Leitos Pactuados Clínicos (ad+ped)	Descartados	Suspeitos	Confirmados	Tx de Ocupação Clínico Pactuado (Confirmado)	Tx de Ocupação Clínico Pactuado (Confirmados + Suspeitos)	Tx de Ocupação Clínica (Conf+Susp+Desc)
Sorriso	HOSPITAL REGIONAL DE SORRISO	20		7	8	40,00% ⚠️	75,00% ❌	75,00% ❌
Cáceres	HOSPITAL SAO LUIZ	31		9	11	35,48% ⚠️	64,52% ❌	64,52% ❌
Cáceres	HOSPITAL REGIONAL DR ANTONIO FONTES	10		3	3	30,00% ⚠️	60,00% ❌	60,00% ❌
Cuiabá	HOSPITAL ESTADUAL SANTA CASA	65	1	5	29	44,62% ⚠️	52,31% ⚠️	53,85% ⚠️
Sinop	HOSPITAL REGIONAL DE SINOP	23	2	4	6	26,09% ✅	43,48% ⚠️	52,17% ⚠️
Várzea Grande	METROPOLITANO HOSPITAL ESTADUAL LOUSITE FERREIRA DA SILVA	118	5	2	54	45,76% ⚠️	47,46% ⚠️	51,69% ⚠️
Colíder	HOSPITAL REGIONAL DE COLIDER	16		3	4	25,00% ✅	43,75% ⚠️	43,75% ⚠️
Rondonópolis	HOSPITAL REG IRMA ELZA GIOVANELLA	49		1	19	38,78% ⚠️	40,82% ⚠️	40,82% ⚠️
Alta Floresta	HOSPITAL REGIONAL ALBERT SABIN DE ALTA FLORESTA	14	1	3			21,43% ✅	28,57% ✅
Total		346	9	37	134	38,73%	49,42%	52,02%

LEITOS CLÍNICOS GESTÃO MUNICIPAL – Taxa de Ocupação para pacientes com COVID-19 / MT.

Município	Unidade	Leitos Pactuados Clínicos (ad+ped)	Descartados	Suspeitos	Confirmados	Tx de Ocupação Clínico Pactuado (Confirmado)	Tx de Ocupação Clínico Pactuado (Conf+Susp)	Tx de Ocupação Clínica (Conf+Susp+Desc)
Rondonópolis	HOSP DE REF SAUDE DA FAMILIA DR ANTONIO DOS S MUNIZ	23		2	10	43,48% ⚠️	52,17% ⚠️	52,17% ⚠️
Cuiabá	HOSPITAL E PRONTO SOCORRO MUNICIPAL DE CUIABA	135	3	3	20	14,81% ✅	17,04% ✅	19,26% ✅
Tangará da Serra	HOSPITAL MUNICIPAL ARLETE DAISY CICHETTI DE BRITO	49		5	7	14,29% ✅	24,49% ✅	24,49% ✅
Barra do Bugres	HOSPITAL MUNICIPAL DE BARRA DO BUGRES	11						
Juína	HOSPITAL MUNICIPAL DE JUINA	13	1	1			7,69% ✅	15,38% ✅
Água Boa	HOSPITAL REGIONAL DE AGUA BOA	8						
Peixoto de Azevedo	HOSPITAL REGIONAL DE PEIXOTO DE AZEVEDO	21		4	5	23,81% ✅	42,86% ⚠️	42,86% ⚠️
Cuiabá	HOSPITAL SAO BENEDITO DE CUIABA	52						
Cuiabá	HOSPITAL UNIVERSITARIO JULIO MULLER	3		3	9	300,00%	400,00%	400,00%
Rondonópolis	SANTA CASA	20		4	8	40,00% ⚠️	60,00% ❌	60,00% ❌
Total		335	4	22	59	17,61%	24,18%	25,37%

Dados atualizados às 17:17h.



BOLETIM INFORMATIVO Nº 115 SITUAÇÃO EPIDEMIOLÓGICA SRAG E COVID-19

GESTÃO DE LEITOS DE UTI PACTUADOS

LEITOS UTI'S GESTÃO ESTADUAL

Taxa de Ocupação para pacientes com COVID-19 / MT.

MUNICÍPIO	UNIDADE	LEITOS PACTUADOS	TOTAL CASOS	TAXA DE OCUPAÇÃO
Sinop	Hospital Regional de Sinop	20	20	100%
Rondonópolis	Hospital Regional de Rondonópolis	12	12	100%
Várzea Grande	Hospital Estadual Metropolitano	40	37	92,5%
Cáceres	Hospital São Luiz	5	5	100%
Cuiabá	Hospital Estadual Santa Casa	40	32	80%
Sorriso	Hospital Regional de Sorriso	2	2	100%
Total		119	108	90,7%

LEITOS UTI'S GESTÃO MUNICIPAL

Taxa de Ocupação para pacientes com COVID-19 / MT.

MUNICÍPIO	UNIDADE	LEITOS PACTUADOS	TOTAL CASOS	TAXA DE OCUPAÇÃO
Cuiabá	Hospital e Pronto Socorro Municipal de Cuiabá	40	38	95%
Várzea Grande	Hospital e Pronto Socorro Municipal de Várzea Grande	2	2	100%
Rondonópolis	Santa Casa de Rondonópolis	15	15	100%
Barra do Garças	Hospital Municipal de Barra Garças	8	5	62,5%
Juína	Hospital Municipal de Juína	6	6	100%
Cuiabá	Hospital São Benedito de Cuiabá	40	40	100%
Cuiabá	Hospital Universitário Júlio Muller	10	9	90%
Total		121	115	95,0%

LEITOS UTI'S PEDRIÁTRICOS GESTÃO ESTADUAL

Taxa de Ocupação para pacientes com COVID-19 / MT.

MUNICÍPIO	UNIDADE	LEITOS PACTUADOS	TOTAL CASOS	TAXA DE OCUPAÇÃO
Cuiabá	Hospital Estadual Santa Casa	10	2	20%
Total		10	2	20%

LEITOS UTI'S PEDRIÁTRICOS GESTÃO MUNICIPAL

Taxa de Ocupação para pacientes com COVID-19 / MT.

MUNICÍPIO	UNIDADE	LEITOS PACTUADOS	TOTAL CASOS	TAXA DE OCUPAÇÃO
Cuiabá	Hospital e Pronto Socorro Municipal de Cuiabá	5	0	0,00%
Total		5	0	0,00%

Dados atualizados às 17:17h.



BOLETIM INFORMATIVO Nº 115 SITUAÇÃO EPIDEMIOLÓGICA SRAG E COVID-19

CASOS CONFIRMADOS DE COVID-19 EM MATO GROSSO

CASOS CONFIRMADOS POR MUNICÍPIO DE RESIDÊNCIA

MUNICÍPIO DE RESIDÊNCIA	CASOS EM MONITORAMENTO	ÓBITOS	CASOS RECUPERADOS	TOTAL
CUIABÁ	3.315	194	681	4.190
VÁRZEA GRANDE	1.018	134	227	1.379
RONDONÓPOLIS	674	49	564	1.287
SORRISO	512	8	206	726
PRIMAVERA DO LESTE	320	15	324	659
TANGARÁ DA SERRA	175	9	449	633
LUCAS DO RIO VERDE	330	13	274	617
NOVA MUTUM	194	11	260	465
SINOP	132	23	286	441
PONTES E LACERDA	239	18	179	436
CAMPO VERDE	184	2	171	357
CONFRESA	52	8	259	319
CÁCERES	218	15	63	296
BARRA DO GARÇAS	107	24	108	239
COLÍDER	89	2	126	217
CAMPO NOVO DO PARECIS	64	2	151	217
QUERÊNCIA	100	5	105	210
SAPEZAL	62	2	117	181
PEIXOTO DE AZEVEDO	117	1	63	181
JACIARA	52	4	105	161
ALTA FLORESTA	19	5	134	158
NOSSA SENHORA DO LIVRAMENTO	60	4	93	157
MATUPÁ	66	2	83	151
PORTO ESPERIDIÃO	53	7	86	146
MARCELÂNDIA	78		65	143
GUARANTÃ DO NORTE	88	1	54	143
ROSÁRIO OESTE	58	5	57	120
PEDRA PRETA	60	1	57	118
VILA BELA DA SANTÍSSIMA TRINDADE	82	4	27	113
MUNICÍPIOS DE OUTROS ESTADOS	67	11	33	111
CAMPOS DE JÚLIO	49	2	58	109
TAPURAH	51		47	98
POCONÉ	44	6	39	89
POXORÉU	58	1	27	86
JUINA	40	5	37	82



BOLETIM INFORMATIVO Nº 115 SITUAÇÃO EPIDEMIOLÓGICA SRAG E COVID-19

CASOS CONFIRMADOS DE COVID-19 EM MATO GROSSO

CASOS CONFIRMADOS POR MUNICÍPIO DE RESIDÊNCIA

CONTINUAÇÃO

MUNICÍPIO DE RESIDÊNCIA	CASOS EM MONITORAMENTO	ÓBITOS	CASOS RECUPERADOS	TOTAL
VILA RICA	43	2	36	81
MIRASSOL D'OESTE	59	1	21	81
ÁGUA BOA	35	2	43	80
CHAPADA DOS GUIMARÃES	42	4	27	73
FELIZ NATAL	41	1	29	71
CANARANA	33	2	36	71
ARIPUANÃ	14	2	47	63
DIAMANTINO	38	1	22	61
JURUENA	55	1	4	60
CLÁUDIA	53	1	4	58
NOVA UBIRATÃ	17		40	57
JANGADA	32	2	21	55
JUARA	27	1	20	48
COMODORO	20	1	26	47
NOBRES	35	1	10	46
JUSCIMEIRA	28	1	17	46
GENERAL CARNEIRO	36	3	7	46
ALTO ARAGUAIA	20	3	23	46
ALTO GARÇAS	33		11	44
PONTAL DO ARAGUAIA	34		9	43
PARANATINGA	41		2	43
BARRA DO BUGRES	22	1	16	39
ACORIZAL	18	1	20	39
GAUCHA DO NORTE	34		3	37
ARENÓPOLIS	13	1	20	34
SÃO JOSÉ DOS QUATRO MARCOS	14	2	16	32
RIBEIRÃO CASCALHEIRA	22		10	32
LAMBARI D'OESTE	18		13	31
NOVO SANTO ANTÔNIO	3		26	29
ALTO BOA VISTA	8	2	19	29
VERA	24	1	3	28
TABAPORÃ	27	1		28
SANTA CARMÉM	20	1	7	28
NOVA OLÍMPIA	20	1	7	28



BOLETIM INFORMATIVO Nº 115 SITUAÇÃO EPIDEMIOLÓGICA SRAG E COVID-19

CASOS CONFIRMADOS DE COVID-19 EM MATO GROSSO

CASOS CONFIRMADOS POR MUNICÍPIO DE RESIDÊNCIA

CONTINUAÇÃO

MUNICÍPIO DE RESIDÊNCIA	CASOS EM MONITORAMENTO	ÓBITOS	CASOS RECUPERADOS	TOTAL
DOM AQUINO	9	1	18	28
ARAPUTANGA	16	1	11	28
IPIRANGA DO NORTE	8		19	27
BOM JESUS DO ARAGUAIA	9		18	27
NOVO MUNDO	7	1	18	26
TERRA NOVA DO NORTE	7		16	23
RIO BRANCO	13		10	23
PORTO DOS GAUCHOS	20	1	2	23
NOVA SANTA HELENA	13	2	8	23
CANABRAVA DO NORTE	6		17	23
SÃO JOSÉ DO POVO	11	1	9	21
SANTO ANTÔNIO DO LEVERGER	13		8	21
CURVELÂNDIA	10	1	10	21
CAMPINÁPOLIS	16	4		20
SANTA CRUZ DO XINGU	14		5	19
SÃO FELIX DO ARAGUAIA	7		10	17
ITIQUIRA	9		8	17
ALTO PARAGUAI	14		3	17
NOVA MARILÂNDIA	8		7	15
GUIRATINGA	6		8	14
SÃO JOSÉ DO RIO CLARO	6	1	6	13
PORTO ALEGRE DO NORTE	5		7	12
NOVA LACERDA	4	1	7	12
DENISE	2		10	12
PARANAÍTA	7		4	11
NOVA XAVANTINA	5	4	2	11
ITAUBA	5		6	11
CONQUISTA D'OESTE	8		3	11
UNIAO DO SUL	7		3	10
SÃO PEDRO DA CIPA	1	1	8	10
SANTO AFONSO	4	1	5	10
NOVA CANAÃ DO NORTE	10			10
NOVA BANDEIRANTES	9	1		10
FIGUEIRÓPOLIS D'OESTE	4	1	4	9



BOLETIM INFORMATIVO Nº 115 SITUAÇÃO EPIDEMIOLÓGICA SRAG E COVID-19

CASOS CONFIRMADOS DE COVID-19 EM MATO GROSSO

CASOS CONFIRMADOS POR MUNICÍPIO DE RESIDÊNCIA

CONTINUAÇÃO

MUNICÍPIO DE RESIDÊNCIA	CASOS EM MONITORAMENTO	ÓBITOS	CASOS RECUPERADOS	TOTAL
COTRIGUAÇU		2	7	9
VALE DE SÃO DOMINGOS		1	7	8
SÃO JOSÉ DO XINGU	6	2		8
COCALINHO	8			8
SERRA NOVA DOURADA	6		1	7
SANTO ANTÔNIO DO LESTE	7			7
NOVA MONTE VERDE	3	1	3	7
NOVA MARINGÁ	5		2	7
BARÃO DE MELGAÇO	7			7
ITANHANGÁ	4		2	6
NOVA GUARITA			5	5
NOVA BRASILÂNDIA	3		2	5
BRASNORTE	3		2	5
ARAGUAIANA	5			5
ALTO TAQUARI	3	1	1	5
SANTA RITA DO TRIVELATO	4			4
PORTO ESTRELA	3	1		4
NOVO SÃO JOAQUIM	4			4
NOVA NAZARÉ	3		1	4
NORTELÂNDIA	3		1	4
JAURU	1	1	2	4
INDIAVAI	2		1	3
CASTANHEIRA	2		1	3
APIACÁS	3			3
SALTO DO CÉU	2			2
RONDOLÂNDIA			2	2
RIBEIRÃOZINHO	2			2
NOVO HORIZONTE DO NORTE	2			2
COLNIZA	1		1	2
TESOURO			1	1
SANTA TEREZINHA	1			1
RESERVA DO CABAÇAL	1			1
PONTE BRANCA		1		1
LUCIARA			1	1
TOTAL GERAL	10.193	665	6.543	17.401



BOLETIM INFORMATIVO Nº 115 SITUAÇÃO EPIDEMIOLÓGICA SRAG E COVID-19

ÓBITOS DE CASOS CONFIRMADOS DE COVID-19 EM MATO GROSSO

ÓBITOS REPORTADOS NAS ÚLTIMAS 24H

ORDEM	IDADE	SEXO	MUNICÍPIO DE RESIDÊNCIA	GRUPO DE RISCO/COMORBIDADE	DATA DO ÓBITO
1	41	M	Várzea Grande	Hipertensão	15/06/2020
2	55	M	Várzea Grande	Hipertensão, Diabetes, Doença Renal	17/06/2020
3	73	M	Várzea Grande	Pneumopatia	16/06/2020
4	53	M	Tangará Da Serra	Hipertensão	19/06/2020
5	54	M	Várzea Grande	Não Se Aplica	22/06/2020
6	40	M	Várzea Grande	Hipertensão	26/06/2020
7	84	F	Cuiabá	Em Investigação	26/06/2020
8	51	F	Pontes E Lacerda	Não Se Aplica	27/06/2020
9	54	F	Porto Esperidião	Diabetes, Hipertensão E Obesidade	27/06/2020
10	64	M	Cáceres	Não Se Aplica	28/06/2020
11	70	F	Cáceres	Cardiopatia Diabetes e Doença Renal	28/06/2020
12	63	M	Sinop	Diabetes e Hipertensão	28/06/2020
13	85	F	Barra Do Garças	Diabetes	29/06/2020
14	73	F	Sinop	Diabetes e Hipertensão	29/06/2020
15	81	F	Cáceres	Pneumopatia	29/06/2020
16	43	M	Barra Do Garças	Hipertensão e Diabetes	30/06/2020
17	32	M	Rondonópolis	Não Se Aplica	30/06/2020
18	90	F	Várzea Grande	Hipertensão	30/06/2020
19	46	F	Cuiabá	Hipertensão e Diabetes	30/06/2020
20	46	M	Cuiabá	Não Se Aplica	30/06/2020
21	81	F	Araputanga	Diabetes e Hipertensão	30/06/2020
22	85	F	Cáceres	Não Se Aplica	30/06/2020
23	65	F	Poxoréu	Hipertensão	30/06/2020
24	45	M	Primavera Do Leste	Diabetes	30/06/2020
25	49	M	Primavera Do Leste	Não Se Aplica	30/06/2020
26	67	M	Cláudia	Hipertensão	30/06/2020
27	90	M	Campinápolis	Diabetes	30/06/2020
28	63	M	Várzea Grande	Nefropatia	01/07/2020
29	33	M	Várzea Grande	Não Se Aplica	01/07/2020
30	49	M	Sorriso	Hipertensão e Nefropatia	01/07/2020

Continua...



BOLETIM INFORMATIVO Nº 115 SITUAÇÃO EPIDEMIOLÓGICA SRAG E COVID-19

ÓBITOS DE CASOS CONFIRMADOS DE COVID-19 EM MATO GROSSO

ÓBITOS REPORTADOS NAS ÚLTIMAS 24H

Continuação.

ORDEM	IDADE	SEXO	MUNICÍPIO DE RESIDÊNCIA	GRUPO DE RISCO/COMORBIDADE	DATA DO ÓBITO
31	52	F	Juruena	Não Se Aplica	01/07/2020
32	53	F	Nova Monte Verde	Não Se Aplica	01/07/2020
33	92	F	Cuiabá	Diabetes e Neoplasia	01/07/2020
34	73	F	Cuiabá	Não Se Aplica	01/07/2020
35	45	F	Cuiabá	Não Se Aplica	01/07/2020
36	30	M	Cuiabá	Não Se Aplica	01/07/2020

FONTE: SMS's DE MATO GROSSO



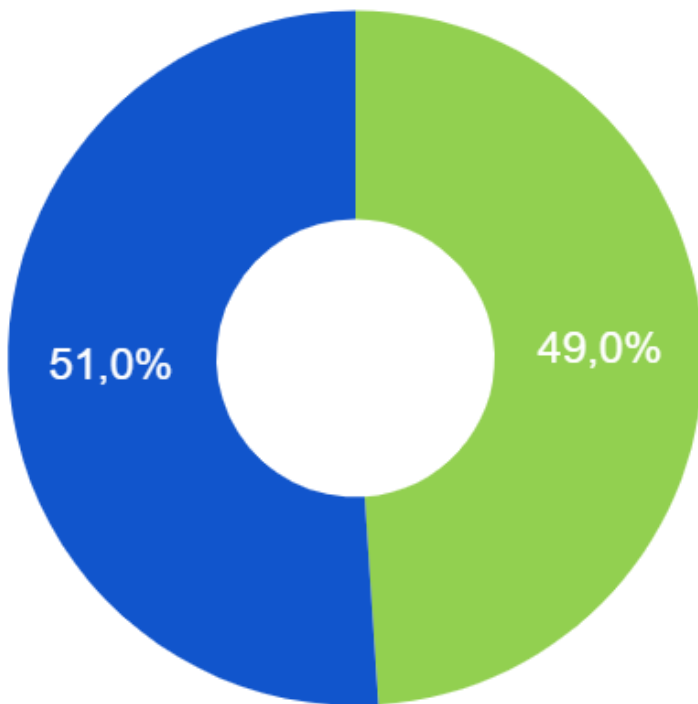
BOLETIM INFORMATIVO Nº 115 SITUAÇÃO EPIDEMIOLÓGICA SRAG E COVID-19

PERFIL DOS CASOS CONFIRMADOS DE COVID-19 EM MATO GROSSO



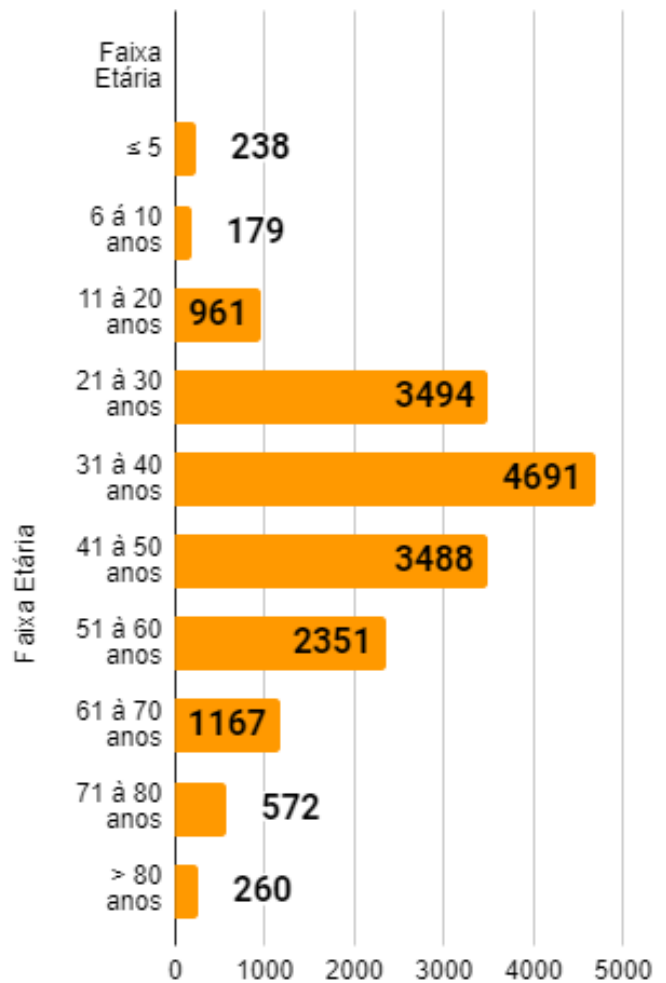
MÉDIA DE IDADE DOS CASOS CONFIRMADOS
40,4 ANOS

CASOS CONFIRMADOS POR COVID-19
POR SEXO EM MATO GROSSO



● MASCULINO ● FEMININO

CASOS CONFIRMADOS POR COVID-19
POR FAIXA ETÁRIA EM MATO GROSSO



FONTE: SMS's DE MATO GROSSO

FONTE: SMS's DE MATO GROSSO

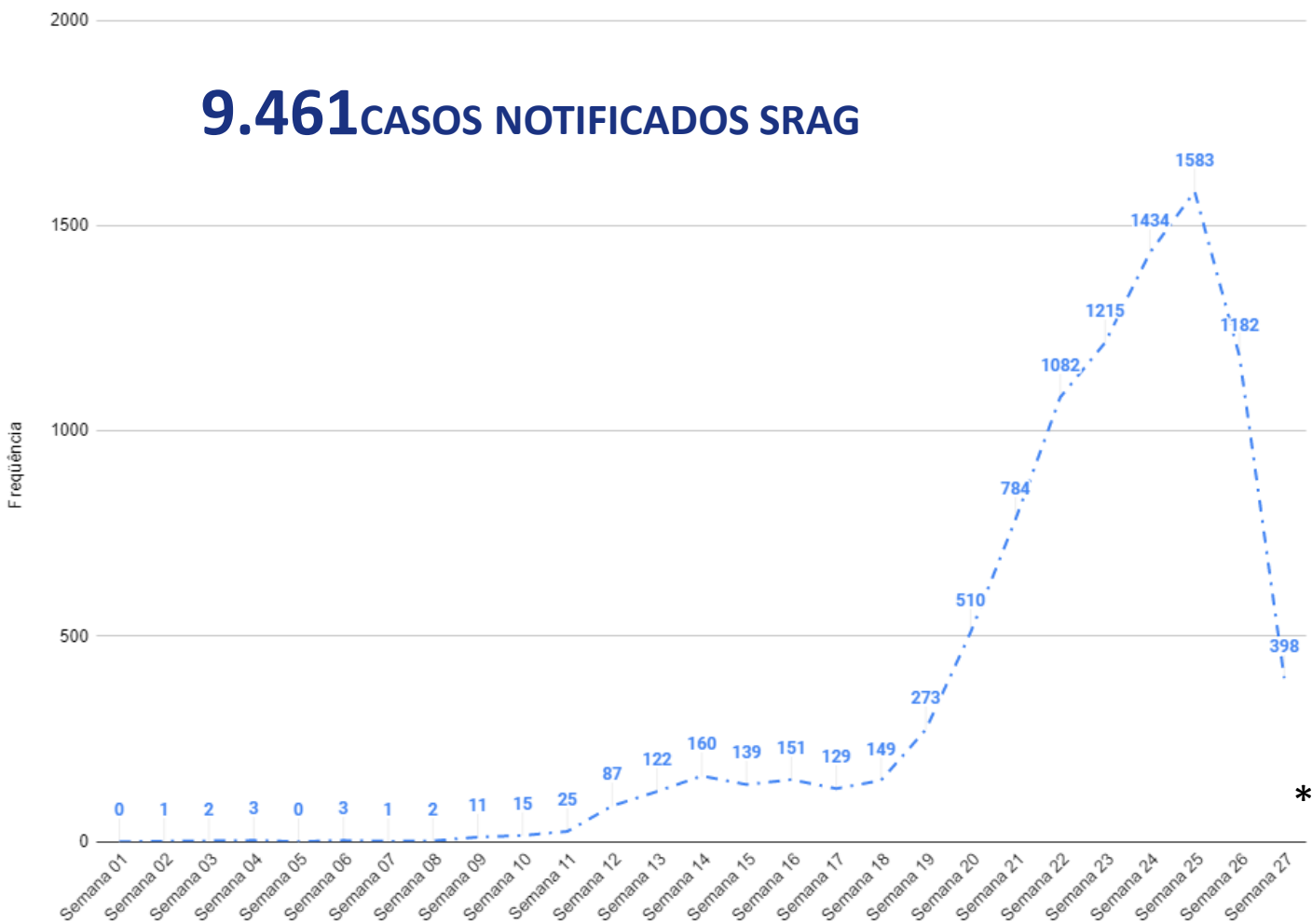


BOLETIM INFORMATIVO Nº 115 SITUAÇÃO EPIDEMIOLÓGICA SRAG E COVID-19

CENÁRIO DOS CASOS DE SÍNDROME RESPIRATÓRIA AGUDA GRAVE HOSPITALIZADOS EM MATO GROSSO

CURVA DOS CASOS DE SÍNDROME RESPIRATÓRIA AGUDA GRAVE HOSPITALIZADOS DE 01 DE JANEIRO A 30 DE JUNHO DE 2020 EM MATO GROSSO.

9.461 CASOS NOTIFICADOS SRAG



FONTE: Sistema de Vigilância Epidemiológica da Gripe (SIVEP Gripe)

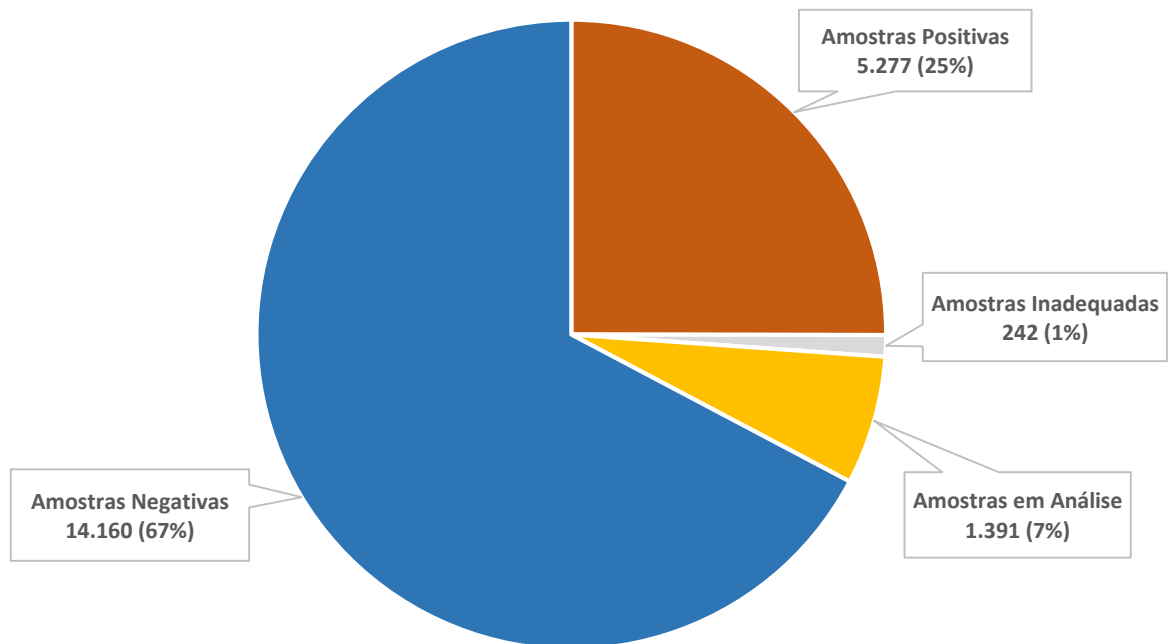
*Os casos da semana 27 ainda não estão finalizados, portanto sofrem alterações ao longo do tempo.



BOLETIM INFORMATIVO Nº 115 SITUAÇÃO EPIDEMIOLÓGICA SRAG E COVID-19

LABORATÓRIO

TOTAL DE AMOSTRAS PROCESSADAS EXCLUSIVAMENTE PELO LACEN-MT



FONTE: LACEN-MT

OBS. Nos dados informados estão contabilizadas as amostras analisadas no laboratório de ensino e pesquisa da Universidade Federal de Rondonópolis e Universidade Federal de Mato Grosso, campus de SINOP.

As amostras inadequadas referem-se a aquelas que não foram analisadas por problemas de documentação e/ou por problemas na qualidade da amostra.

ATENÇÃO

Desde 18/04/2020 (sábado), as análises para diagnóstico de COVID-19 (RT-PCR) foram descentralizadas aos 19 (dezenove) municípios pertencentes ao Escritório Regional de Saúde de Rondonópolis, onde as mesmas serão realizadas pelo Laboratório de Ensino e Pesquisa da Universidade Federal de Rondonópolis, em parceria entre o LACEN-MT e o ERS de Rondonópolis.

Os laboratórios privados credenciados para a realização de exames para COVID-19, listados na página seguinte, têm a autorização para **realizar somente exames de COVID-19 na metodologia de RT-PCR** e nos laboratórios indicados por estes como seus prepostos.



SECRETARIA DE ESTADO DE SAÚDE - MT

CENTRO DE OPERAÇÕES DE EMERGÊNCIA EM SAÚDE PÚBLICA

Quarta-Feira, 01 de julho de 2020

BOLETIM INFORMATIVO Nº 11**** SITUAÇÃO EPIDEMIOLÓGICA SRAG E COVID-19

LABORATÓRIO

LABORATÓRIOS PRIVADOS AVALIADOS PARA REALIZAÇÃO DE EXAMES DE DIAGNÓSTICO PARA COVID-19

MUNICÍPIO	LABORATÓRIO	LABORATÓRIOS DE APOIO
CUIABÁ	SANTA ROSA	H. PARDINI
	CARLOS CHAGAS CUIABÁ	SABIN MEDICINA DIAGNÓSTICA
	INAC INSTITUTO DE ANÁLISES CLÍNICAS	H. PARDINI DB - MEDICINA DIAGNÓSTICA LTDA
	EXAME DIAGNÓSTICO LABORATORIAL LTDA - ANEXO HOSPITAL AMECOR	H. PARDINI
	EXAME - ANEXO HOSPITAL SÃO MATHEUS	H.PARDINI DB - MEDICINA DIAGNÓSTICA LTDA
	HEMACLIN	DB - MEDICINA DIAGNÓSTICA LTDA
	LPC LABORATÓRIO DE PATOLOGIA CLÍNICA	DB - MEDICINA DIAGNÓSTICA LTDA
	CLINILAB - HOSPITAL GERAL	LABORATÓRIO PRÓPRIO
	CEDIC CEDILAB	DASA
	LABORATÓRIO DE PESQUISA DO HOSPITAL UNIVERSITÁRIO JÚLIO MULLER (LPC-HUJM)	LABORATÓRIO DE ENSINO E PESQUISA
	ULTRACENTER	DB - MEDICINA DASA - DIVISÃO ÁLVARO
	IFMT CAMPUS CUIABÁ BELA VISTA	LABORATÓRIO DE ENSINO E PESQUISA
LABORATÓRIO DE PESQUISA DO HUJM	LABORATÓRIO DE ENSINO E PESQUISA	
RONDONÓPOLIS	CEDIR	H. PARDINI
	UFR - PESQUISA VIRAL	LABORATÓRIO DE ENSINO E PESQUISA
	UNIMED LABORATÓRIO	H.PARDINI DB - MEDICINA DIAGNOSTICA LTDA
	LABORATÓRIO DE ANÁLISE CLÍNICAS SÃO JOÃO	DASA - DIVISÃO ÁLVARO
SINOP	BIOCLÍNICO LABORATÓRIO DE ANÁLISES CLÍNICAS LTDA	H. PARDINI
	LABORCLIN ANÁLISES CLÍNICAS LTDA	H.PARDINI DB - MEDICINA DIAGNOSTICA LTDA DASA - DIVISÃO ÁLVARO
	OSWALDO CRUZ	DB - MEDICINA DIAGNOSTICA LTDA
	SANTA MÔNICA	H.PARDINI DB - MEDICINA DIAGNOSTICA LTDA
	EXAME	DB - MEDICINA DIAGNOSTICA LTDA
	QUALITE ANÁLISES CLÍNICAS	H.PARDINI DB - MEDICINA DIAGNOSTICA LTDA
	LABORATÓRIO DE VIROLOGIA - UFMT CAMPUS UNIVERSITÁRIO SINOP	LABORATÓRIO DE ENSINO E PESQUISA
NOVA MUTUM	ELISA ANÁLISE CLÍNICAS	H.PARDINI DB - MEDICINA DIAGNOSTICA LTDA
CÁCERES	SÃO MATHEUS	DB - MEDICINA DIAGNOSTICA LTDA
	EXAME	DB - MEDICINA DIAGNOSTICA LTDA
	SÃO LUCAS	H. PARDINI DB - MEDICINA DIAGNOSTICA LTDA
CAMPO VERDE	LABORCAMP	H. PARDINI
BARRA DO BUGRES	SAÕ LUCAS	H. PARDINI



BOLETIM INFORMATIVO Nº 11**** SITUAÇÃO EPIDEMIOLÓGICA SRAG E COVID-19

LABORATÓRIO

LABORATÓRIOS PRIVADOS AVALIADOS PARA REALIZAÇÃO DE EXAMES DE DIAGNÓSTICO PARA COVID-19 CONTINUAÇÃO...

MUNICÍPIO	LABORATÓRIO	LABORATÓRIOS DE APOIO
PRIMAVERA DO LESTE	DAS NAÇÕES ANÁLISES CLÍNICAS	H. PARDINI
	BIOLAB	DB - MEDICINA DIAGNOSTICA LTDA
	BIOANALISE	H.PARDINI DB - MEDICINA DIAGNOSTICA LTDA DASA - DIVISÃO ÁLVARO
	CONCEITO	H.PARDINI DASA - DIVISÃO ÁLVARO DB - MEDICINA DIAGNOSTICA LTDA
TANGARÁ DA SERRA	DOYON MEDICINA LABORATORIAL - INSTITUTO DIAGNOSTICO EM ANATOMIA PATOLOGICA SOCIEDADE MÉDICA	DB - MEDICINA DIAGNOSTICA LTDA H.PARDINI DASA – DIVISÃO ÁLVARO
	BIOMED	DASA - DIVISÃO ÁLVARO
	ALVIM KIDS	H. PARDINI
SORRISO	VITÓRIA	H. PARDINI DB - MEDICINA DIAGNOSTICA LTDA
	CELLA	H.PARDINI DB - MEDICINA DIAGNOSTICA LTDA
VÁRZEA-GRANDE	PRO-EXAME - ANEXO HOSPITAL SANTA RITA	H. PARDINI DB - MEDICINA DIAGNOSTICA LTDA DASA - DIVISÃO ÁLVARO
LUCAS DO RIO VERDE	BIOLAB'S	H. PARDINI
	ANGELA ANÁLISES CLÍNICAS	H. PARDINI DB - MEDICINA DIAGNOSTICA LTDA
	EXAME ANÁLISES CLÍNICAS	DB - MEDICINA DIAGNOSTICA LTDA H.PARDINI DASA - DIVISÃO ÁLVARO
MIRASSOL DO OESTE	UNIMED - VALE DO JAURU	H. PARDINI
	SÃO MATEUS	DASA - DIVISÃO ÁLVARO
COLIDER	LABORATÓRIO SÃO JOSÉ	H.PARDINI DB - MEDICINA DIAGNOSTICA LTDA DASA - DIVISÃO ÁLVARO
ALTA FLORESTA	EXAME DE LABORATÓRIOS E ANÁLISES CLÍNICAS	H. PARDINI
COMODORO	BIOCENTER	DB - MEDICINA DIAGNOSTICA LTDA DASA - DIVISÃO ÁLVARO
BARRA DO GARÇAS	PASTEUR	DASA - DIVISÃO ÁLVARO
	EXAME LABORATÓRIOS DE ANÁLISES CLÍNICAS	H. PARDINI
PONTES E LACERDA	LIDER	DASA - DIVISÃO ÁLVARO
	SOS MEDICINA E SAÚDE	DASA - DIVISÃO ÁLVARO
CAMPO NOVO PARECIS	BIO ANÁLISE	DB - MEDICINA DIAGNOSTICA LTDA



BOLETIM INFORMATIVO Nº 115 SITUAÇÃO EPIDEMIOLÓGICA SRAG E COVID-19

DEFINIÇÕES OPERACIONAIS

CASOS SUSPEITOS

SÍNDROME RESPIRATÓRIA AGUDA GRAVE (SRAG) é Síndrome Gripal que apresente: dispneia/desconforto respiratório OU Pressão persistente no tórax OU saturação de O₂ menor que 95% em ar ambiente OU coloração azulada dos lábios ou rosto.

EM CRIANÇAS: além dos itens anteriores, observar os batimentos de asa de nariz, cianose, tiragem intercostal, desidratação e inapetência.

CASOS CONFIRMADOS

POR CRITÉRIO LABORATORIAL caso suspeito de SG ou SRAG com teste de:

Biologia molecular (RT-PCR em tempo real, detecção do vírus SARS-CoV2, Influenza ou VSR):

- Doença pelo Coronavírus 2019: com resultado detectável para SARS-CoV2.
- Influenza: com resultado detectável para Influenza.
- Vírus Sincicial Respiratório: com resultado detectável para VSR.

Imunológico (teste rápido ou sorologia clássica para detecção de anticorpos):

- Doença pelo Coronavírus 2019: com resultado positivo para anticorpos IgM, IgM e IgG. Em amostra coletada após o sétimo dia de início dos sintomas.

POR CRITÉRIO CLÍNICO-EPIDEMIOLÓGICO caso suspeito de SG ou SRAG com:

Histórico de contato próximo ou domiciliar, nos últimos 7 dias antes do aparecimento dos sintomas, com caso confirmado laboratorialmente para COVID-19 e para o qual não foi possível realizar a investigação laboratorial específica.

CASOS DESCARTADOS

CASO DESCARTADO DE DOENÇA PELO CORONAVÍRUS 2019 (COVID-2019):

Caso suspeito de SG ou SRAG com resultado laboratorial negativo para CORONAVÍRUS (SARSCOV-2 não detectável pelo método de RT-PCR em tempo real), considerando a oportunidade da coleta OU confirmação laboratorial para outro agente etiológico.



BOLETIM INFORMATIVO Nº 115 SITUAÇÃO EPIDEMIOLÓGICA SRAG E COVID-19

INFORME TESTE RÁPIDO

ATENÇÃO!

Os testes rápidos são de triagem e não de diagnóstico.

Para uso do teste rápido, o mesmo precisam ter a validação pela Anvisa e INCQS, sendo assim, a SES não fará essa avaliação dos fornecedores.

Os testes rápidos são de triagem e não de diagnóstico.

Para uso do teste rápido, o mesmo deve ter o registro na Anvisa e recomenda-se a validação do INCQS.

Por esse critério, está sendo padronizado que os casos SINTOMÁTICOS que tiverem teste rápido IGM, e que a INVESTIGAÇÃO esteja concluída e lançada no sistema oficial SIVEP-Gripe, serão contabilizados como casos confirmados e entrarão no boletim normalmente.

É importante destacar que os testes rápidos não são de primeira escolha para o monitoramento de casos suspeitos, devendo ser avaliados em conjunto com a clínica e história epidemiológica.

O uso sem critérios epidemiológicos pode representar risco.

O uso sem critérios epidemiológicos pode representar risco.



BOLETIM INFORMATIVO Nº 115 SITUAÇÃO EPIDEMIOLÓGICA SRAG E COVID-19

CLASSIFICAÇÃO EPIDEMIOLÓGICA

TRANSMISSÃO LOCAL	TRANSMISSÃO COMUNITÁRIA
São casos de pessoas que se infectaram com vírus Sars-Cov2, não estiveram em nenhum país com registro da doença, mas tiveram contato com outro paciente infectado confirmado.	São casos de transmissão do vírus entre a população onde não pode-se determinar a origem do contágio.
CÁCERES SÃO JOSÉ DOS QUATRO MARCOS MIRASSOL D'OESTE CURVELÂNDIA QUERÊNCIA JANGADA ALTA FLORESTA	CUIABÁ VÁRZEA GRANDE RONDONÓPOLIS SINOP TANGARÁ DA SERRA BARRA DO GARÇAS LUCAS DO RIO VERDE ROSÁRIO OESTE PRIMAVERA DO LESTE NOVA MUTUM SORRISO CAMPO NOVO DO PARECIS PEIXOTO DE AZEVEDO TAPURAH GUARANTÃ DO NORTE CAMPO VERDE JACIARA PEDRA PRETA PARANATINGA PONTES E LACERDA

CENTRAL DE ATENDIMENTO COVID-19

TIRE SUAS DÚVIDAS

Central de atendimento Covid-19

LIGUE PARA:

0800-647-1223

Todos os dias, das 7h às 19h.

Serviço de informação SES-Covid-19

**MT
UNIDO**
*para
superar*





BOLETIM INFORMATIVO Nº 115 SITUAÇÃO EPIDEMIOLÓGICA SRAG E COVID-19

MEDIDAS PREVENTIVAS

Atualmente, não existe vacina para prevenir a infecção por COVID-19. A melhor maneira de prevenir a infecção é evitar a exposição ao vírus.



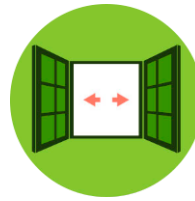
Lave as mãos com água e sabão ou use álcool em gel.



Cubra o nariz e boca ao espirrar ou tossir.



Evite aglomerações se estiver doente.



Mantenha os ambientes bem ventilados.



Não compartilhe objetos pessoais.

REFERÊNCIAS

7

MINISTÉRIO DA SAÚDE Guia de Vigilância Epidemiológica - emergência de saúde pública de Importância Nacional pela Doença pelo Coronavírus 2019 - BRASIL 2020;

Link de interesse:

http://portal.anvisa.gov.br/documents/219201/4340788/SEI_ANVISA+-+0895609+-+Nota+Te%C2%B4cnica.pdf/598f77b1-437d-4af3-aa8a-e266e7d37462

Juliano Silva Melo
Secretário Adjunto de Atenção e Vigilância em Saúde

Gilberto Gomes de Figueiredo
Secretário Estadual de Saúde de Mato Grosso